

MOJE DPADKY



Hledají hodnotu
v odpadu



Šetří lidem
peníze



MESOH
v Šitbořicích



Přispívají k ochraně
životního prostředí





Kryštof Bambušek



Ing. Radek Staňka



Odpadový nadšenec





Inženýři
„bufetáci“

Inženýři
„bufetáci“

PROVESY





Proč třídit odpady?

Složení komunálního odpadu

➤ 40% obchodovatelná složka – plast, papír, sklo...

možno udat jako DS – obec dostává peníze

➤ 40% BIO odpad – rozloží se na hnojišti, v kompostéru – nic se za něj neplatí

➤ 20% netříditelná složka – obec platí její likvidaci

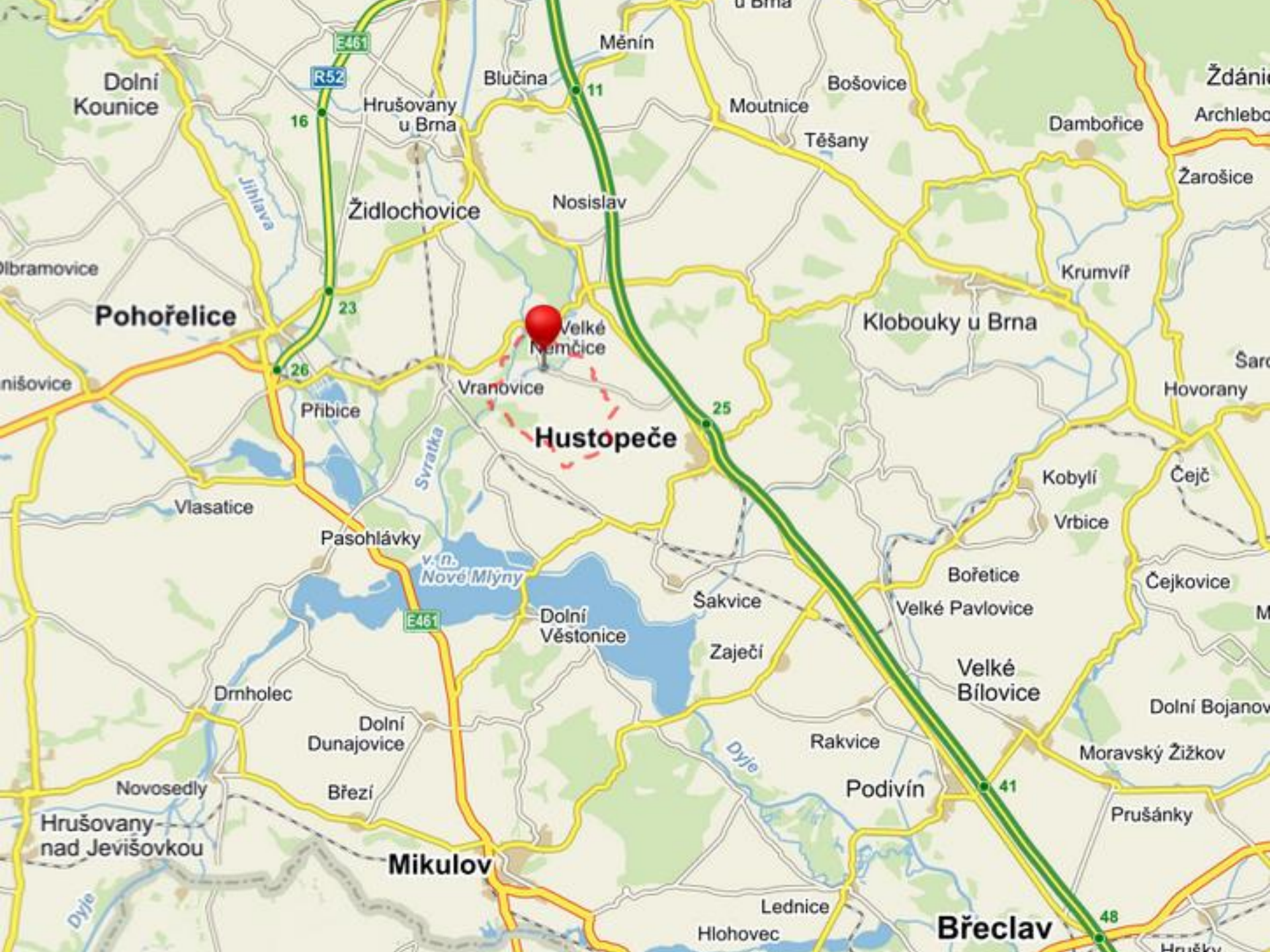


**Od roku 2024, nebude možné
u nás skládkovat využitelný odpad!**



PAPÍR





Dolní Kounice

E461

R52

Měnín

Blučina

11

Moutnice

Bošovice

Dambovice

Ždánice
Archlebo

Jihlava

16

Hrušovany
u Brna

Nosislav

Těšany

Žarošice

Pohořelice

Židlochovice

23

Velké
Namčice

Klobouky u Brna

Krumvíř

Olbramovice

nišovice

Vranovice

25

Sáro
Hovorany

Hustopeče

Přibice

Svratka

Kobyli

Čejč

Vlasatice

Pasohlávky

v. n.
Nové Mlýny

Vrbice

Šakvice

Bořetice

Velké Pavlovice

Čejkovice

Dolní
Věstonice

Zaječí

Velké
Bílovice

Dolní Bojanov

Drnholec

Dolní
Dunajovice

Rakvice

Moravský Žižkov

Novosedly

Březi

Podivín

41

Prušánky

Hrušovany
nad Jevišovkou

Mikulov

Lednice

Břeclav

48

Hlohovec

Dyje

Hrušky



Uherčice Počet obyvatel: 1012



Praxe na obci – 2.ročník



50 kg SKO/osoba/rok
150 Kč/osoba/rok

Proč většina odpadu končí v popelnici?

- Třídění odpadů je nepohodlné – tříděný odpad se musí nosit do sběrných hnízd.

Co je cílem systému?

Ekologické nakládání s odpady musí být pro občany pohodlné.

Dostatečný objem nádob

Minimální donášková vzdálenost



Občané obdrželi pytle na
třídění odpadů
– plast, papír, bio (nádoby)



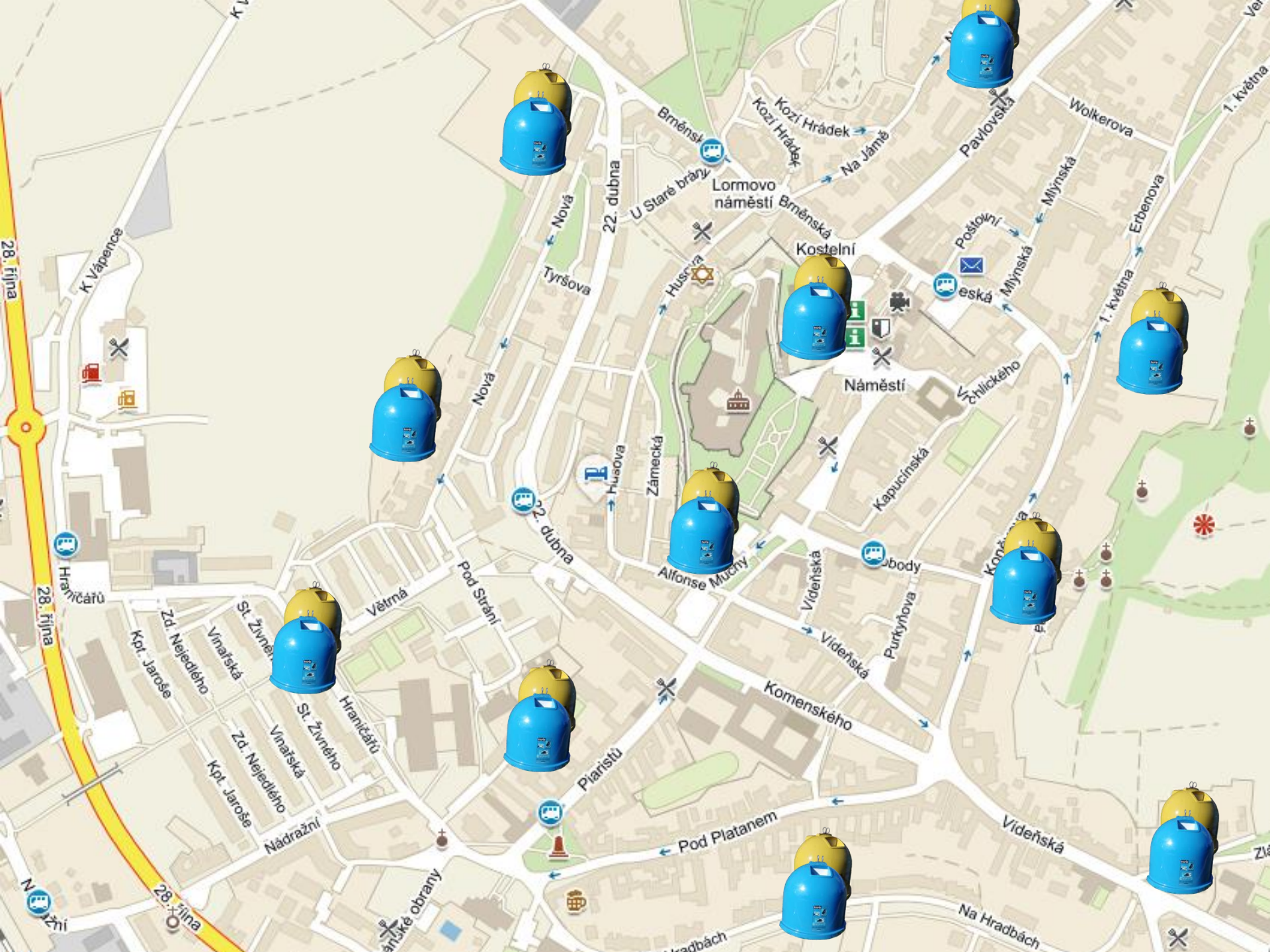
System je
pohodlný



Na sídlišti obdrželi
kontejnery na třídění odpadů
– plast, papír, bio



System je
pohodlný



Proč většina odpadu končí v popelnici?

- Systém plateb je nespravedlivý – ti, co se snaží (obci šetří peníze) platí stejně, jak ti, kteří se nezajímají.



500

Kč/os.



500

Kč/os.



Domácnosti platí dle toho, jak třídí odpady, využívají objem nádob a snižují produkci odpadů.



System je výhodný



150 Kč/os.



AŽ
1 000 Kč/os.



Uherčice ISNO zavedeno: 1.1.2010



Odměna EKO-KOM a bonusy (2009): 97 883 Kč
Odměna EKO-KOM a bonusy (2013): 197 049 Kč



Na TKO zacíleno od 1.4.2012
Platba TKO (1Q 2012): 91 778 Kč
Platba TKO (1Q 2013): 50 393 Kč
Platba TKO (1Q 2014): 30 522 Kč



Zapojeno domácností: 86,7 %



Šitbořice ISNO zavedeno: 1.7.2012



Odměna EKO-KOM (2011): 46 813 Kč
Odměna EKO-KOM (2013): 277 790 Kč



Na TKO zacíleno od 1.1.2014
Platba TKO (1Q 2013): 139 296 Kč
Platba TKO(1Q 2014): 71 892 Kč



Zapojeno domácností: 95,7 %



Kobylí ISNO zavedeno: 1.1.2013



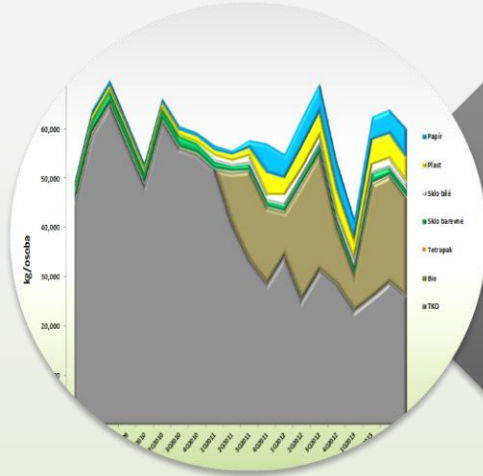
Odměna EKO-KOM (2012): 79 510 Kč
Odměna EKO-KOM (2013): 248 158 Kč



Na TKO zacíleno od 1.10.2013
Platba TKO (1Q 2013): 227 662 Kč
Platba TKO (1Q 2014): 107 710 Kč



Zapojeno domácností: 87 %

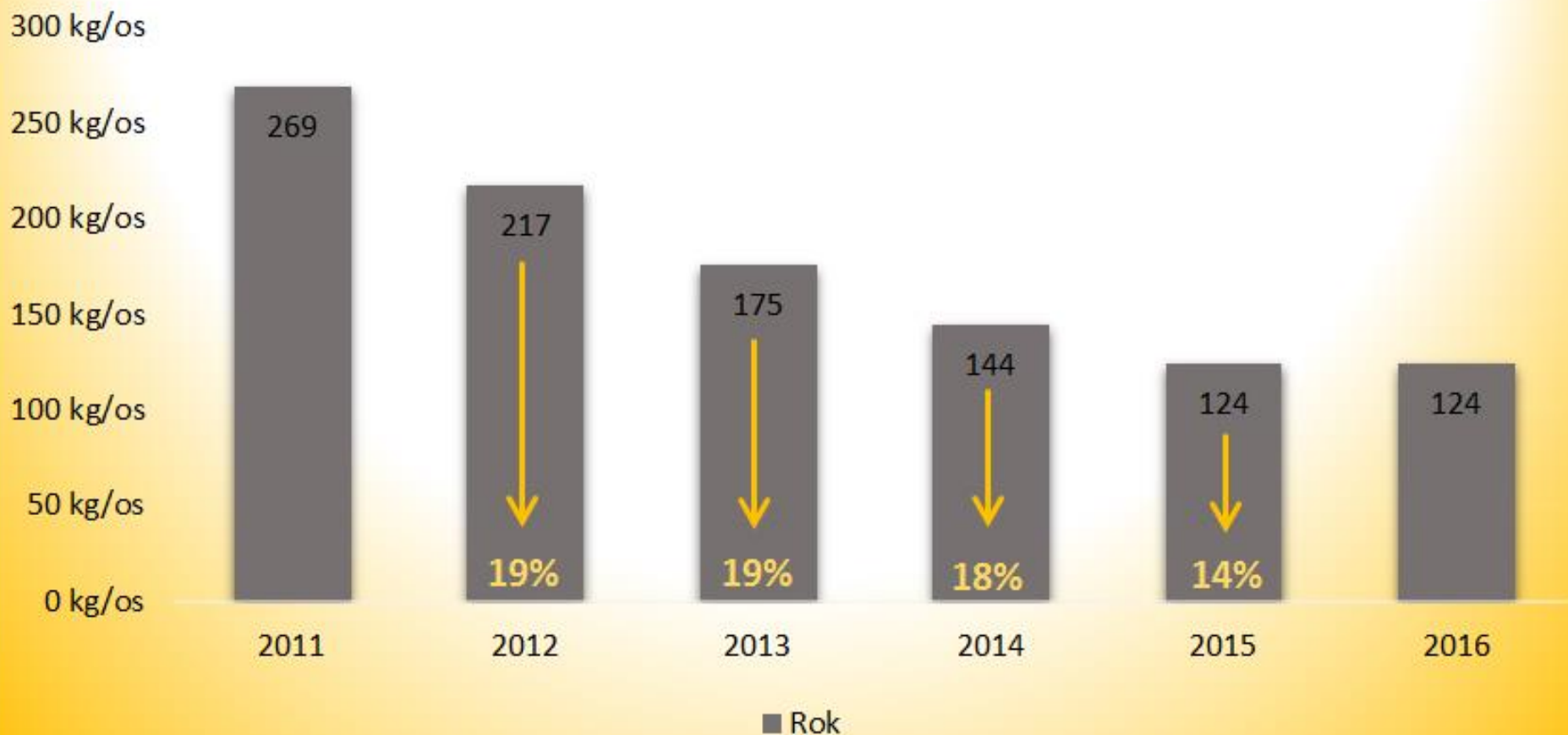


Stoupá produkce tříděného odpadu a úměrně tomu klesá produkce směsného odpadu.



System se stává ekologičtějším a finančně výhodnějším

Vývoj produkce směsného a objemného odpadu na jednoho obyvatele v obci Šitbořice



Náklady na svoz
a likvidaci SKO



Likvidace

50%

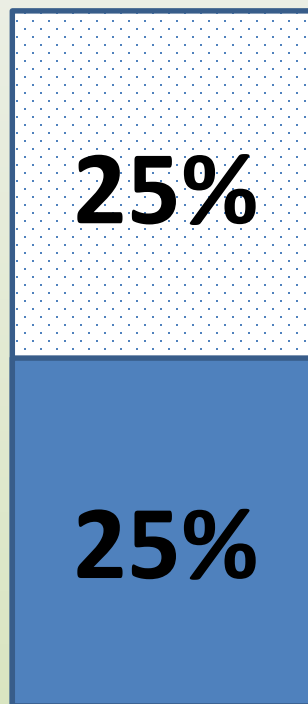
Svoz

50%

Náklady na svoz
a likvidaci SKO



Likvidace



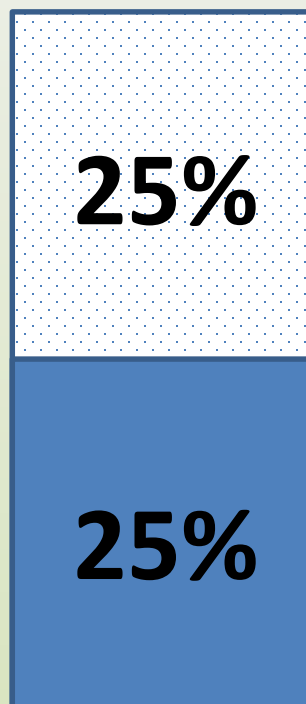
Svoz



Náklady na svoz
a likvidaci SKO



Likvidace



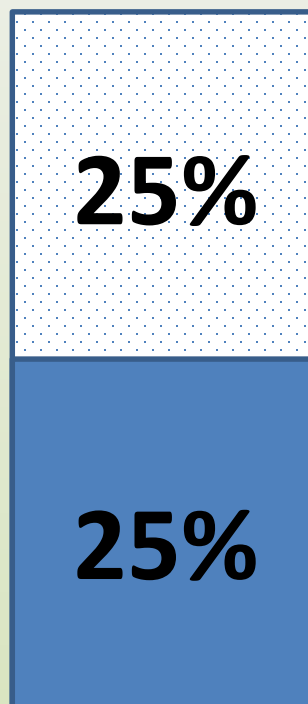
Svoz



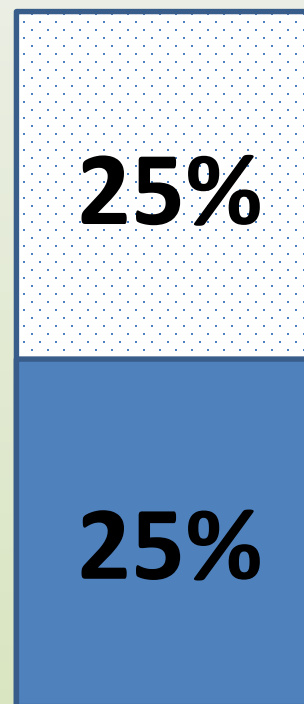
Náklady na svoz
a likvidaci SKO



Likvidace




Svoz



Slevy se generují na SKO


Paušální platba

Platba dle tonáže



**Platba za skutečně
obslouženou nádobu**

Tabulka příjmů a nákladů	
Položka	Náklady
Nebezpečné odpady	17 824 Kč
Odvoz SKO	311 956 Kč
Sběrný dvůr (provoz motivačního systému, nákup pytlů, odměny pracovníků, ostraha atd.)	292 544 Kč
Odměny občanům za třídění	316 870 Kč
Celkové náklady	939 194 Kč



Tabulka příjmů

Položka	Příjmy
Poplatek za odpady	879 480 Kč
Textil	3 000 Kč
Zpětný odběr elektrozařízení	34 633 Kč
EKO-KOM	297 716 Kč
Celkové příjmy	1 214 829 Kč





SBĚRNÝ DVŮR





226





**Svoz za nulu, až budou mít
popeláři cestu kolem.**



SBE K



PLASTY



Sáčky, tašky, fólie



PET láhve
a plastové nádoby

PŘED VHOZENÍM SEŠLAPŇTE



Keřímky
od jogurtů, krabičky
od pokrmových tuků



Výrobky z plastů

Nevhazujte obaly se zbytky potravin,
od chemikálií a nebezpečných látek;
novodurové trubky, podlahové krytiny!

Tříděním odpadu umožníte jeho další využití
DĚKUJEME VÁM, ŽE TŘÍDÍTE!

EKO KOM
AUTODOPRAVA TRAVNIN, PROSTŘEDÍ

www.jaktridit.cz

www.ekokom.cz

PAPÍR



Kancelářský papír, sešity



Popravné obaly

PŘED VHOZENÍM ROZLOŽTE



Noviny, časopisy,
reklamní
letáky

Nevhazujte dětské pleny,
uhlový, voskový, mokry, mastný
nebo jinak znečištěný papír.

Tříděním odpadu umožníte jeho další využití
DĚKUJEME VÁM, ŽE TŘÍDÍTE!

EKO KOM

www.jaktridit.cz

www.ekokom.cz

BLOODPAD

JE SUROVINA

BI KASBY	BI KASBY
LEŽE	KOMPOST
DEŽEŤ POUZ, ŽELEZO	KOMPOSTUJTE
LEŽE A NEJ ŽELEZO	DEŽEŤ POUZ
KOMPOSTUJTE	DEŽEŤ POUZ
DEŽEŤ POUZ	KOMPOSTUJTE
DEŽEŤ POUZ A DEŽEŤ	DEŽEŤ POUZ
DEŽEŤ POUZ	DEŽEŤ POUZ
DEŽEŤ POUZ	DEŽEŤ POUZ
DEŽEŤ POUZ	DEŽEŤ POUZ
DEŽEŤ POUZ	DEŽEŤ POUZ

Jak MESOH funguje?











716
BERNARD
HOSTINEC
NA RADNICI
PILSNER VODKA & NEKURKOV
DENNÍ OTVĚŘENO
ZAHŘÁDKA
POSUZOVÁNÍ
VĚSTVÁNÍ

ČERNÁ HORA
1530
pivo & limo
HOSTINEC
+ VALDÝNA

66

BEAT
1510

RAPO

Tel.:
549 414 001-2

CZ 4B9

Plnost 50%



Poškozená nádoba



Nádoba má uhnílé dno nebo je jinak poškozená.

Pěkně vytríděno



Plnost 100%



Tráva



V popelnici byla tráva. Dle zákona vyplývá povinnost tento odpad třídit!

Volný odpad, balík



Plnost 110%



Plast



V popelnici byl plast. Dle zákona vyplývá povinnost tento odpad třídit!

Nepošlapané PET



Objem 110 l



Papír



V popelnici byl papír. Dle zákona vyplývá povinnost tento odpad třídit!

Nebylo možné hodnotit



Objem 120 l



Stavební odpad



V popelnici byl stavební odpad. Tento odpad patří na sběrný dvůr!

Špatně vytríděno



Objem 240 l



Žhavý popel



V popelnici byl žhavý popel. Žhavý popel do popelnice nepatří.

Komodita: Plast



Objem 1100 l



Nádoba nebyla obsloužena



Komodita: Papír



Hodnocení stanoviště

IDS stanoviště: 8277
Název stanoviště: Bedřich Staňka
Adresa stanoviště: 335, Uherčice 69162
Typ zástavby: Rodinný dům
Aktualizováno: 23.01.2017

8277	Směsný odpad	Malá plast/kov (110-120l)	21.1 kg	STKO00049145			NE	5/4/2016	
8277	Plast s tetrapakem	Pytel	3.8 kg	100827709	Ano		ANO	12/3/2016	Pěkný pytel.
8277	Papír	Pytel	8.5 kg	100827701	Ano	T+O	ANO	12/3/2016	
8277	Papír	Pytel	7.35 kg	100827701	Ano	T+O	ANO	12/3/2016	
8277	Kovy	Pytel	7.1 kg	100827711	Ano		ANO	12/3/2016	

www.mojeodpadky.cz
Login: C8436 ; Heslo: Yd9P84UZ

8277	Směsný odpad	Malá plast/kov (110-120l)	19.6 kg	STKO00049053			NE	8/3/2016	
------	--------------	---------------------------	---------	--------------	--	--	----	----------	--

**Čárový kód
je jen nástroj!**

System odměn



System odměn



System odměn



System odměn



Body za vytríděný odpad

Podmínky pro udělení bodů - PLAST

- Čárový kód
(čp. fixem)
- Pošlapané PET
lahve
- Čistota
(jiný odpad, olej,
NO, zbytky jídla)



Podmínky pro udělení bodů - PAPÍR

- Čárový kód
- Rozlepené krabičky
- Čistota
(jiný odpad, olej,
zbytky jídla)



Podmínky pro udělení bodů - PAPÍR



Podmínky pro udělení bodů - PLECHOVKY

- Čárový kód

- Čistota

Plechovky musejí být čisté – čistými plechovkami nemyslíme jarovou vodou vymyté, stačí, když budou důkladně vyškrabány.

Plechovky nesmějí být znečištěné nebezpečnými látkami!



Podmínky pro udělení bodů DROBNÉ ELEKTRO ZAŘÍZENÍ


- Drobným elektrozařízením je myšleno elektrozařízení, které se dá bez problémů vzít jednou rukou.
- Musí být kompletní



Podmínky pro udělení bodů JEDLÝ OLEJ A TUK

- Čárový kód
- Minimální
objem 2 litry
- PET lahev musí být
dobře uzavřena

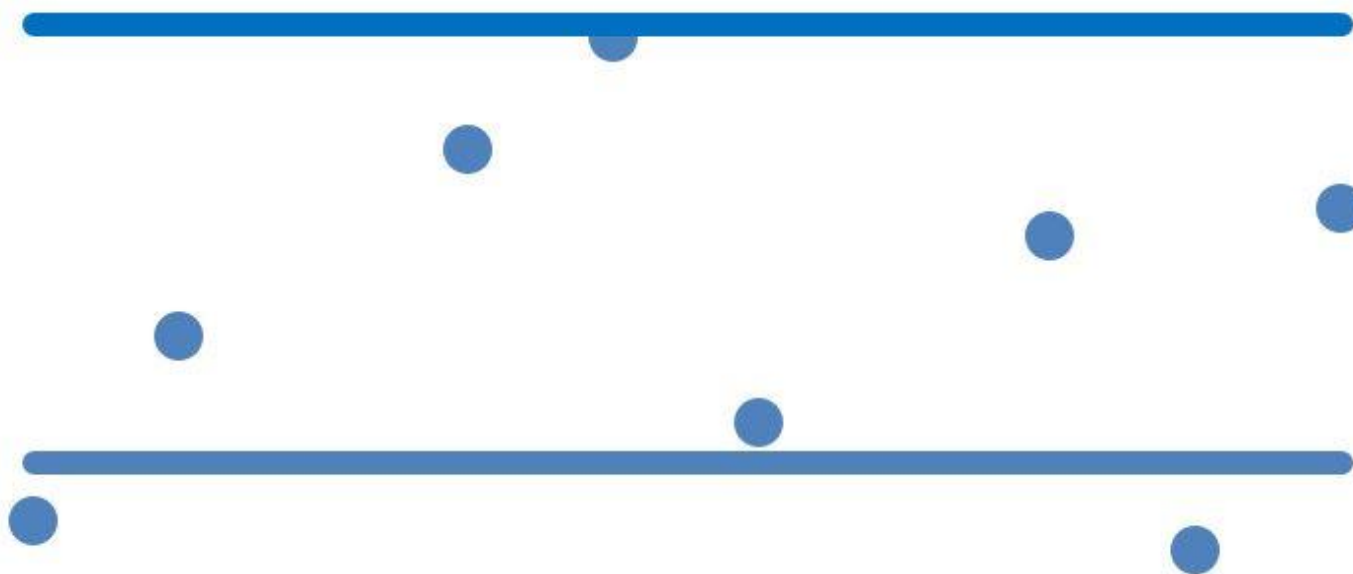






Cizí odpad

Vzduch



Body za vytríděný odpad



Podmínky jsou nastaveny tak,
aby třídění odpadů bylo ekonomické.



- 12 Kč pytel



+ 5 Kč / kg

Pytle lehčí jak 2,5 kg jsou prodělečné !!!

Body za vytríděný odpad



Nesešlápnuté – 1,3 kg



Sešlápnuté – 4,1 kg

System odměn



Body za vytríděný odpad



Body za efektivní
využívání nádob/pytlů

Maximální roční počet bodů za efektivní využívání nádob (BV)

Procentuální zastoupení objemu obslužených nádob na plast a na papír v celkovém objemu obslužených nádob

Eko body za efektivní využívání sběrných nádob jsou uděleny do výše 100% z maximálního počtu eko bodů uvedeného v této tabulce.


0 %	1-5 %	6-10 %	11-15 %	16-20 %	21-25 %	26-30 %	31-35 %	36-40 %	41-45 %	46-50 %	51-55 %	56-60 %	61-65 %	66-70 %	71-75 %	76-80 %	81-85 %	více jak 85 %
-----	-------	--------	---------	---------	---------	---------	---------	---------	---------	---------	---------	---------	---------	---------	---------	---------	---------	---------------

"Třídí málo"

"Třídí hodně"

Roční celkový objem obslužených nádob přepočtený na jednoho účastníka systému užívajícího dané nádoby (litry/účastník systému/rok)

500 - 599	0	9	10	12	13	15	17	18	20	21	23	24	25	25	25	25	25	25	25
600 - 699	0	3	5	7	9	11	12	14	16	18	20	22	24	25	25	25	25	25	25
700 - 799	0	0	0	2	4	6	7	11	13	15	17	19	21	23	25	25	25	25	25
800 - 899	0	0	0	0	0	2	4	7	9	12	14	16	19	21	24	25	25	25	24
900 - 999	0	0	0	0	0	0	0	0	6	8	10	12	14	16	25	25	24	22	
1000 - 1099	0	0	0	0	0	0	0	0	2	4	6	8	10	14	23	25	23	20	
1100 - 1199	-3	-2	-2	-2	0	0	0	0	0	0	0	0	12	14	21	25	21	18	
1200 - 1299	-6	-5	-5	-5	0	0	0	0	0	0	0	0	9	12	20	23	20	16	
1300 - 1399	-9	-8	-8	-8	-2	0	0	0	0	0	0	0	7	10	18	22	18	15	
1400 - 1499	-12	-10	-10	-10	-4	-2	-2	-2	0	0	0	0	4	6	17	21	17	13	
1500 - 1599	-13	-13	-13	-13	-7	-4	-4	-4	0	0	0	0	2	4	15	20	15	11	
1600 - 1699	-13	-13	-13	-11	-9	-6	-4	-2	0	0	0	0	0	4	9	14	18	14	9
1700 - 1799	-13	-13	-13	-13	-11	-9	-6	-4	-1	0	0	0	0	2	7	12	17	12	7
1800 - 1899	-13	-13	-13	-13	-13	-11	-8	-6	-3	0	0	0	0	0	5	11	16	11	5
1900 - 1999	-13	-13	-13	-13	-13	-13	-10	-8	-5	-2	0	0	0	0	4	9	15	9	4
2000 - 2099	-13	-13	-13	-13	-13	-13	-12	-9	-7	-4	-1	0	0	0	2	8	13	8	2
2100 - 2199	-13	-13	-13	-13	-13	-13	-13	-11	-8	-5	-2	0	0	0	0	6	12	6	0
2200 - 2299	-13	-13	-13	-13	-13	-13	-13	-13	-10	-7	-4	0	0	0	0	5	11	5	0
2300 - 2399	-13	-13	-13	-13	-13	-13	-13	-13	-12	-8	-5	-2	0	0	0	3	10	3	0
2400 - 2499	-13	-13	-13	-13	-13	-13	-13	-13	-13	-10	-7	-3	0	0	0	2	8	2	0
2500 - 2599	-13	-13	-13	-13	-13	-13	-13	-13	-13	-12	-8	-4	-1	0	0	0	7	0	0
2600 - 2699	-13	-13	-13	-13	-13	-13	-13	-13	-13	-13	-10	-6	-2	0	0	0	6	0	0
2700 - 2799	-13	-13	-13	-13	-13	-13	-13	-13	-13	-13	-11	-7	-3	0	0	0	5	0	0
2800 - 2899	-13	-13	-13	-13	-13	-13	-13	-13	-13	-13	-12	-8	-4	0	0	0	0	0	0
2900 - 2999	-13	-13	-13	-13	-13	-13	-13	-13	-13	-13	-13	-10	-6	-1	0	0	0	0	0
3000 - 3099	-13	-13	-13	-13	-13	-13	-13	-13	-13	-13	-13	-11	-7	-2	0	0	0	0	0
3100 - 3199	-13	-13	-13	-13	-13	-13	-13	-13	-13	-13	-13	-12	-8	-4	0	0	0	0	0
3200 - 3299	-13	-13	-13	-13	-13	-13	-13	-13	-13	-13	-13	-13	-9	-5	0	0	0	0	0
3300 - 3399	-13	-13	-13	-13	-13	-13	-13	-13	-13	-13	-13	-13	-10	-6	-1	0	0	0	0



Maximální roční počet bodů za efektivní využívání nádob (BV)

Procentuální zastoupení objemu obslužených nádob na plast a na papír v celkovém objemu obslužených nádob

Eko body za efektivní využívání sběrných nádob jsou uděleny do výše 100% z maximálního počtu eko bodů uvedeného v této tabulce.


0 %	1-5 %	6-10 %	11-15 %	16-20 %	21-25 %	26-30 %	31-35 %	36-40 %	41-45 %	46-50 %	51-55 %	56-60 %	61-65 %	66-70 %	71-75 %	76-80 %	81-85 %	více jak 85 %
-----	-------	--------	---------	---------	---------	---------	---------	---------	---------	---------	---------	---------	---------	---------	---------	---------	---------	---------------

"Třídí málo"

"Třídí hodně"

Roční celkový objem obslužených nádob přepočtený na jednoho účastníka systému užívajícího dané nádoby (litry/účastník systému/rok)

500 - 599	0	9	10	12	13	15	17	18	20	21	23	24	25	25	25	25	25	25	25
600 - 699	0	3	5	7	9	11	12	14	16	18	20	22	24	25	25	25	25	25	25
700 - 799	0	0	0	2	4	6	7	11	13	15	17	19	21	23	25	25	25	25	25
800 - 899	0	0	0	0	0	2	4	7	9	12	14	16	19	21	24	25	25	25	24
900 - 999	0	0	0	0	0	0	0	0	6	8	10	12	14	16	25	25	25	24	22
1000 - 1099	0	0	0	0	0	0	0	0	2	4	6	8	10	14	23	25	23	20	20
1100 - 1199	-3	-2	-1	-1	0	0	0	0	0	0	0	0	12	14	21	25	21	18	18
1200 - 1299	-6	-5	-4	-4	0	0	0	0	0	0	0	0	9	11	20	23	20	16	16
1300 - 1399	-9	-8	-7	-7	-2	0	0	0	0	0	0	0	7	9	18	22	18	15	15
1400 - 1499	-12	-10	-9	-9	-4	-2	-2	-2	0	0	0	0	4	6	17	21	17	13	13
1500 - 1599	-13	-13	-13	-13	-7	-4	-4	-4	0	0	0	0	2	4	15	20	15	11	11
1600 - 1699	-13	-13	-13	-11	-9	-6	-4	-2	0	0	0	0	0	4	9	14	18	14	9
1700 - 1799	-13	-13	-13	-13	-11	-9	-6	-4	-1	0	0	0	0	2	7	12	17	12	7
1800 - 1899	-13	-13	-13	-13	-13	-11	-8	-6	-3	0	0	0	0	0	5	11	16	11	5
1900 - 1999	-13	-13	-13	-13	-13	-13	-10	-8	-5	-2	0	0	0	0	4	9	15	9	4
2000 - 2099	-13	-13	-13	-13	-13	-13	-12	-9	-7	-4	-1	0	0	0	2	8	13	8	2
2100 - 2199	-13	-13	-13	-13	-13	-13	-13	-11	-8	-5	-2	0	0	0	0	6	12	6	0
2200 - 2299	-13	-13	-13	-13	-13	-13	-13	-13	-10	-7	-4	0	0	0	0	5	11	5	0
2300 - 2399	-13	-13	-13	-13	-13	-13	-13	-13	-12	-8	-5	-2	0	0	0	3	10	3	0
2400 - 2499	-13	-13	-13	-13	-13	-13	-13	-13	-13	-10	-7	-3	0	0	0	2	8	2	0
2500 - 2599	-13	-13	-13	-13	-13	-13	-13	-13	-13	-12	-8	-4	-1	0	0	0	7	0	0
2600 - 2699	-13	-13	-13	-13	-13	-13	-13	-13	-13	-13	-10	-6	-2	0	0	0	6	0	0
2700 - 2799	-13	-13	-13	-13	-13	-13	-13	-13	-13	-13	-11	-7	-3	0	0	0	5	0	0
2800 - 2899	-13	-13	-13	-13	-13	-13	-13	-13	-13	-13	-12	-8	-4	0	0	0	0	0	0
2900 - 2999	-13	-13	-13	-13	-13	-13	-13	-13	-13	-13	-13	-10	-6	-1	0	0	0	0	0
3000 - 3099	-13	-13	-13	-13	-13	-13	-13	-13	-13	-13	-13	-11	-7	-2	0	0	0	0	0
3100 - 3199	-13	-13	-13	-13	-13	-13	-13	-13	-13	-13	-13	-12	-8	-4	0	0	0	0	0
3200 - 3299	-13	-13	-13	-13	-13	-13	-13	-13	-13	-13	-13	-13	-9	-5	0	0	0	0	0
3300 - 3399	-13	-13	-13	-13	-13	-13	-13	-13	-13	-13	-13	-13	-10	-6	-1	0	0	0	0



Maximální roční počet bodů za efektivní využívání nádob (BV)

Procentuální zastoupení objemu obslužených nádob na plast a na papír v celkovém objemu obslužených nádob

Eko body za efektivní využívání sběrných nádob jsou uděleny do výše 100% z maximálního počtu eko bodů uvedeného v této tabulce.

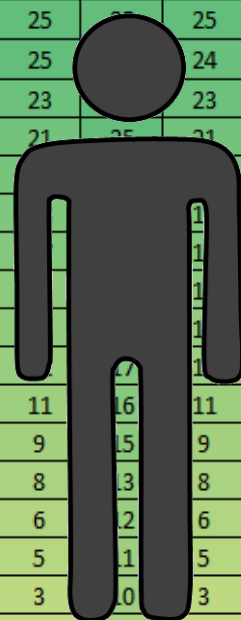
0 %	1-5 %	6-10 %	11-15 %	16-20 %	21-25 %	26-30 %	31-35 %	36-40 %	41-45 %	46-50 %	51-55 %	56-60 %	61-65 %	66-70 %	71-75 %	76-80 %	81-85 %	více jak 85 %
-----	-------	--------	---------	---------	---------	---------	---------	---------	---------	---------	---------	---------	---------	---------	---------	---------	---------	---------------

"Třídí málo"

"Třídí hodně"

Roční celkový objem obslužených nádob přepočtený na jednoho účastníka systému užívajícího dané nádoby (litry/účastník systému/rok)

500 - 599	0	9	10	12	13	15	17	18	20	21	23	24	25	25	25	25	25	25
600 - 699	0	3	5	7	9	11	12	14	16	18	20	22	24	25	25	25	25	25
700 - 799	0	0	0	2	4	6	8	11	13	15	17	19	21	23	25	25	25	25
800 - 899	0	0	0	0	0	2	4	7	9	12	14	16	19	21	24	25	25	24
900 - 999	0	0	0	0	0	0	0	3	6	8	11	14	16	19	22	25	24	22
1000 - 1099	0	0	0	0	0	0	0	2	5	8	11	14	17	20	23	25	23	20
1100 - 1199	-3	-2	0	0	0	0	0	0	2	5	8	12	15	18	21	25	21	18
1200 - 1299				-1	0	0	0	0	0	2	6	9	13	16				16
1300 - 1399				-4						0	3			11	15			15
1400 - 1499				-6						0				13				13
1500 - 1599				-9						0				11				11
1600 - 1699				-11						-2				9				9
1700 - 1799				-13						-4				7				7
1800 - 1899				-13						-6				5	11	16	11	5
1900 - 1999				-13						-8				4	9	15	9	4
2000 - 2099				-13						-9				2	8	13	8	2
2100 - 2199				-13						-11				0	6	12	6	0
2200 - 2299				-13						-10				0	5	11	5	0
2300 - 2399				-13						-12				0	3	10	3	0
2400 - 2499				-13						-13				0	2	8	2	0
2500 - 2599				-13						-12				0	7	0	0	0
2600 - 2699				-13						-13				0	6	0	0	0
2700 - 2799				-13						-13				0	5	0	0	0
2800 - 2899				-13						-12				0	0	0	0	0
2900 - 2999				-13						-13				0	0	0	0	0
3000 - 3099				-13						-13				0	0	0	0	0
3100 - 3199				-13						-13				0	0	0	0	0
3200 - 3299				-13						-13				0	0	0	0	0
3300 - 3399				-13						-13				0	0	0	0	0



Maximální roční počet bodů za efektivní využívání nádob (BV)

Procentuální zastoupení objemu obslužených nádob na plast a na papír v celkovém objemu obslužených nádob

Eko body za efektivní využívání sběrných nádob jsou uděleny do výše 100% z maximálního počtu eko bodů uvedeného v této tabulce.

0 %	1-5 %	6-10 %	11-15 %	16-20 %	21-25 %	26-30 %	31-35 %	36-40 %	41-45 %	46-50 %	51-55 %	56-60 %	61-65 %	66-70 %	71-75 %	76-80 %	81-85 %	více jak 85 %
-----	-------	--------	---------	---------	---------	---------	---------	---------	---------	---------	---------	---------	---------	---------	---------	---------	---------	---------------

"Třídí málo" "Třídí hodně"

500 - 599	0	9	10	12	13	15	17	18	20	21	23	24	25	25	25	25	25	25
600 - 699	0	3	5	7	9	11	12	14	16	18	20	22	24	25	25	25	25	25
700 - 799	0	0	0	2	4	6	8	11	13	15	17	19	21	23	25	25	25	25
800 - 899	0	0	0	0	0	2	4	7	9	12	14	16	19	21	24	25	25	25
900 - 999	0	0	0	0	0	0	0	3	6	8	11	14	16	19	22	25	25	24
1000 - 1099	0	0	0	0	0	0	0	2	5	8	11	14	17	20	22	25	22	20
1100 - 1199	-3	-2	0	0	0	0	0	0	2	5	8	12	15	18	21	25	21	18
1200 - 1299	-6	-5	-3	-1	0	0	0	0	0	2	6	9	13	16	20	23	20	16
1300 - 1399	-9	-8	-6	-4	-2	0	0	0	0	0	3	7	11	15	18	22	18	15
1400 - 1499	-12	-10	-8	-6	-4	-2	0	0	0	0	4	9	13	17	21	17	13	13
1500 - 1599	-13	-13	-11	-9	-7	-4	-2	0	0	0	2	7	11	15	20	15	11	11
1600 - 1699	-13	-13	-13	-11	-9	-6	-4	-2	0	0	4	9	14	18	14	9	9	9
1700 - 1799	-13	-13	-13	-9	-6	-4	-1	0	0	0	2	7	12	17	12	7	7	7
1800 - 1899	-13	-13	-13	-11	-8	-6	-4	-2	0	0	0	5	10	15	16	11	5	5
1900 - 1999	-13	-13	-13	-13	-10	-8	-6	-4	-2	0	0	0	5	10	15	9	4	4
2000 - 2099	-13	-13	-13	-13	-13	-12	-10	-8	-6	-4	-2	0	0	0	13	8	2	2
2100 - 2199	-13	-13	-13	-13	-13	-13	-13	-10	-8	-6	-4	-2	0	0	12	6	0	0
2200 - 2299	-13	-13	-13	-13	-13	-13	-13	-13	-10	-8	-6	-4	-2	0	11	5	0	0
2300 - 2399	-13	-13	-13	-13	-13	-13	-13	-13	-10	-8	-6	-4	-2	0	10	3	0	0
2400 - 2499	-13	-13	-13	-13	-13	-13	-13	-13	-10	-8	-6	-4	-2	0	8	2	0	0
2500 - 2599	-13	-13	-13	-13	-13	-13	-13	-13	-10	-8	-6	-4	-2	0	7	0	0	0
2600 - 2699	-13	-13	-13	-13	-13	-13	-13	-13	-13	-10	-6	-2	0	0	6	0	0	0
2700 - 2799	-13	-13	-13	-13	-13	-13	-13	-13	-13	-13	-11	-7	-3	0	5	0	0	0
2800 - 2899	-13	-13	-13	-13	-13	-13	-13	-13	-13	-13	-12	-8	-4	0	0	0	0	0
2900 - 2999	-13	-13	-13	-13	-13	-13	-13	-13	-13	-13	-13	-10	-6	-1	0	0	0	0
3000 - 3099	-13	-13	-13	-13	-13	-13	-13	-13	-13	-13	-13	-11	-7	-2	0	0	0	0
3100 - 3199	-13	-13	-13	-13	-13	-13	-13	-13	-13	-13	-13	-12	-8	-4	0	0	0	0
3200 - 3299	-13	-13	-13	-13	-13	-13	-13	-13	-13	-13	-13	-13	-9	-5	0	0	0	0
3300 - 3399	-13	-13	-13	-13	-13	-13	-13	-13	-13	-13	-13	-13	-10	-6	-1	0	0	0



Roční celkový objem obslužených nádob přepočtený na jednoho účastníka systému užívajícího dané nádoby (litry/účastník systému/rok)

Maximální roční počet bodů za efektivní využívání nádob (BV)

Procentuální zastoupení objemu obslužených nádob na plast a na papír v celkovém objemu obslužených nádob

Eko body za efektivní využívání sběrných nádob jsou uděleny do výše 100% z maximálního počtu eko bodů uvedeného v této tabulce.

0 %	1-5 %	6-10 %	11-15 %	16-20 %	21-25 %	26-30 %	31-35 %	36-40 %	41-45 %	46-50 %	51-55 %	56-60 %	61-65 %	66-70 %	71-75 %	76-80 %	81-85 %	více jak 85 %
-----	-------	--------	---------	---------	---------	---------	---------	---------	---------	---------	---------	---------	---------	---------	---------	---------	---------	---------------

"Třídí málo"

"Třídí hodně"

500 - 599	0	9	10	12	13	15	17	18	20	21	23	24	25	25	25	25	25	25
600 - 699	0	3	5	7	9	11	12	14	16	18	20	22	24	25	25	25	25	25
700 - 799	0	0	0	2	4	6	8	11	13	15	17	19	21	23	25	25	25	25
800 - 899	0	0	0	0	0	2	4	7	9	12	14	16	19	21	24	25	25	25
900 - 999	0	0	0	0	0	0	0	3	6	8	11	14	16	19	22	25	25	24
1000 - 1099	0	0	0	0	0	0	0	2	5	8	11	14	17	20	22	25	22	20
1100 - 1199	-3	-2	0	0	0	0	0	0	2	5	8	12	15	18	21	25	21	18
1200 - 1299	-6	-5	-3	-1	0	0	0	0	0	2	6	9	13	16	20	23	20	16
1300 - 1399	-9	-8	-6	-4	-2	0	0	0	0	0	3	7	11	15	18	22	18	15
1400 - 1499	-12	-10	-8	-6	-4	-2	0	0	0	0	0	4	9	13	17	21	17	13
1500 - 1599	-13	-13	-11	-9	-7	-4	-2	0	0	0	0	2	7	11	15	20	15	11
1600 - 1699	-13	-13	-13	-11	-9	-6	-4	-2	0	0	0	0	4	9	14	18	14	9
1700 - 1799	-13	-13	-13	-11	-9	-6	-4	-2	0	0	0	0	2	7	12	17	12	7
1800 - 1899	-13	-13	-13	-11	-8	-6	-4	-2	0	0	0	0	0	5	11	16	11	5
1900 - 1999	-13	-13	-13	-13	-10	-8	-6	-4	-2	0	0	0	0	5	15	9	4	4
2000 - 2099	-13	-13	-13	-13	-13	-12	-10	-8	-6	-4	-2	0	0	0	13	8	2	2
2100 - 2199	-13	-13	-13	-13	-13	-13	-13	-10	-8	-6	-4	-2	0	0	12	6	0	0
2200 - 2299	-13	-13	-13	-13	-13	-13	-13	-13	-10	-8	-6	-4	0	0	11	5	0	0
2300 - 2399	-13	-13	-13	-13	-13	-13	-13	-13	-13	-10	-8	-6	0	0	10	3	0	0
2400 - 2499	-13	-13	-13	-13	-13	-13	-13	-13	-13	-13	-10	-8	0	0	8	2	0	0
2500 - 2599	-13	-13	-13	-13	-13	-13	-13	-13	-13	-13	-10	-8	0	0	7	0	0	0
2600 - 2699	-13	-13	-13	-13	-13	-13	-13	-13	-13	-13	-10	-6	-2	0	0	0	6	0
2700 - 2799	-13	-13	-13	-13	-13	-13	-13	-13	-13	-13	-11	-7	-3	0	0	0	5	0
2800 - 2899	-13	-13	-13	-13	-13	-13	-13	-13	-13	-13	-12	-8	-4	0	0	0	0	0
2900 - 2999	-13	-13	-13	-13	-13	-13	-13	-13	-13	-13	-13	-10	-6	-1	0	0	0	0
3000 - 3099	-13	-13	-13	-13	-13	-13	-13	-13	-13	-13	-13	-11	-7	-2	0	0	0	0
3100 - 3199	-13	-13	-13	-13	-13	-13	-13	-13	-13	-13	-13	-12	-8	-4	0	0	0	0
3200 - 3299	-13	-13	-13	-13	-13	-13	-13	-13	-13	-13	-13	-13	-9	-5	0	0	0	0
3300 - 3399	-13	-13	-13	-13	-13	-13	-13	-13	-13	-13	-13	-13	-10	-6	-1	0	0	0

Roční celkový objem obslužených nádob přepočtený na jednoho účastníka systému užívajícího dané nádoby (litry/účastník systému/rok)



Maximální roční počet bodů za efektivní využívání nádob (BV)

Procentuální zastoupení objemu obslužených nádob na plast a na papír v celkovém objemu obslužených nádob


Eko body za efektivní využívání sběrných nádob jsou uděleny do výše 100% z maximálního počtu eko bodů uvedeného v této tabulce.

0 %	1-5 %	6-10 %	11-15 %	16-20 %	21-25 %	26-30 %	31-35 %	36-40 %	41-45 %	46-50 %	51-55 %	56-60 %	61-65 %	66-70 %	71-75 %	76-80 %	81-85 %	více jak 85 %
-----	-------	--------	---------	---------	---------	---------	---------	---------	---------	---------	---------	---------	---------	---------	---------	---------	---------	---------------

"Třídí málo"

"Třídí hodně"

500 - 599	0	9	10	12	13	15	17	18	20	21	23	24	25	25	25	25	25	25
600 - 699	0	3	5	7	9	11	12	14	16	18	20	22	24	25	25	25	25	25
700 - 799	0	0	0	2	4	6	8	11	13	15	17	19	21	23	25	25	25	25
800 - 899	0	0	0	0	0	2	4	7	9	12	14	16	19	21	24	25	25	25
900 - 999	0	0	0	0	0	0	0	3	6	8	11	14	16	19	22	25	25	24
1000 - 1099	0	0	0	0	0	0	0	0	2	5	8	11	14	17	20	22	25	20
1100 - 1199	-3	-2	0	0	0	0	0	0	0	2	5	8	12	15	18	21	25	18
1200 - 1299	-6	-5	-3	-1	0	0	0	0	0	0	2	6	9	13	16	20	23	16
1300 - 1399	-9	-8	-6	-4	-2	0	0	0	0	0	0	3	7	11	15	18	22	15
1400 - 1499	-12	-10	-8	-6	-4	-2	0	0	0	0	0	0	4	9	13	17	21	13
1500 - 1599	-13	-13	-11	-9	-7	-4	-2	0	0	0	0	0	2	7	11	15	20	11
1600 - 1699	-13	-13	-13	-11	-9	-6	-4	-2	0	0	0	0	4	9	14	18	14	9
1700 - 1799	-13	-13	-13	-11	-9	-6	-4	-2	0	0	0	0	2	7	12	17	12	7
1800 - 1899	-13	-13	-13	-11	-8	-6	-4	-2	0	0	0	0	0	5	10	16	11	5
1900 - 1999	-13	-13	-13	-13	-13	-13	-10	-8	-6	-4	-2	0	0	0	15	9	4	0
2000 - 2099	-13	-13	-13	-13	-13	-13	-12	-10	-8	-6	-4	-2	0	0	13	8	2	0
2100 - 2199	-13	-13	-13	-13	-13	-13	-13	-13	-13	-13	-10	-8	-6	0	12	6	0	0
2200 - 2299	-13	-13	-13	-13	-13	-13	-13	-13	-13	-13	-7	-5	-3	0	11	5	0	0
2300 - 2399	-13	-13	-13	-13	-13	-13	-13	-13	-13	-13	-8	-5	-3	0	10	3	0	0
2400 - 2499	-13	-13	-13	-13	-13	-13	-13	-13	-13	-13	-10	-7	-5	0	8	2	0	0
2500 - 2599	-13	-13	-13	-13	-13	-13	-13	-13	-13	-13	-12	-8	-6	0	7	0	0	0
2600 - 2699	-13	-13	-13	-13	-13	-13	-13	-13	-13	-13	-10	-8	-6	0	6	0	0	0
2700 - 2799	-13	-13	-13	-13	-13	-13	-13	-13	-13	-13	-11	-7	-5	0	5	0	0	0
2800 - 2899	-13	-13	-13	-13	-13	-13	-13	-13	-13	-13	-12	-8	-6	0	0	0	0	0
2900 - 2999	-13	-13	-13	-13	-13	-13	-13	-13	-13	-13	-13	-10	-8	-6	0	0	0	0
3000 - 3099	-13	-13	-13	-13	-13	-13	-13	-13	-13	-13	-13	-11	-8	-6	0	0	0	0
3100 - 3199	-13	-13	-13	-13	-13	-13	-13	-13	-13	-13	-13	-12	-8	-6	0	0	0	0
3200 - 3299	-13	-13	-13	-13	-13	-13	-13	-13	-13	-13	-13	-13	-9	-6	0	0	0	0
3300 - 3399	-13	-13	-13	-13	-13	-13	-13	-13	-13	-13	-13	-13	-10	-6	-1	0	0	0










Roční celkový objem obslužených nádob přepočtený na jednoho účastníka systému užívajícího dané nádoby (litry/účastník systému/rok)

Maximální roční počet bodů za efektivní využívání nádob (BV)

Procentuální zastoupení objemu obslužených nádob na plast a na papír v celkovém objemu obslužených nádob

Eko body za efektivní využívání sběrných nádob jsou uděleny do výše 100% z maximálního počtu eko bodů uvedeného v této tabulce.

	0 %	1-5 %	6-10 %	11-15 %	16-20 %	21-25 %	26-30 %	31-35 %	36-40 %	41-45 %	46-50 %	51-55 %	56-60 %	61-65 %	66-70 %	71-75 %	76-80 %	81-85 %	více jak 85 %
	"Třídí málo"															"Třídí hodně"			
500 - 599	0	9	10	12	13	15	17	18	20	21	23	24	25	25	25	25	25	25	25
600 - 699	0	3	5	7	9	11	12	14	16	18	20	22	24	25	25	25	25	25	25
700 - 799	0	0	0	2	4	6	8	11	13	15	17	19	21	23	25	25	25	25	25
800 - 899	0		0	0	2	4	7	9	12	14	16	17	21	24	25	25	25	25	24
900 - 999	0		0	0	0	0	3	5	6	11	14	15	19	21	25	25	25	24	22
1000 - 1099	0		0	0	0	0	0	0	0	8	11	12	17	20	25	25	25	23	20
1100 - 1199	-3		0	0	0	0	0	0	0	5	8	9	15	18	21	25	25	21	18
1200 - 1299	-6		-1	0	0	0	0	0	0	2	6	7	13	16	20	23	20	17	16
1300 - 1399	-9		-4	-2	0	0	0	0	0	0	3	4	11	15	18	22	18	15	15
1400 - 1499	-12		-6	-4	0	0	0	0	0	0	0	0	9	13	17	21	17	13	13
1500 - 1599	-13	-13	-11	-9	-7	-4	-2	0	0	0	0	2	7	11	15	20	15	11	11
1600 - 1699	-13	-13	-13	-11	-9	-6	-4	-2	0	0	0	0	4	9	14	18	14	9	9
1700 - 1799	-13	-13	-13	-13	-11	-9	-6	-4	-1	0	0	0	2	7	12	17	12	7	7
1800 - 1899	-13	-13	-13	-13	-13	-11	-8	-6	-3	0	0	0	0	5	11	16	11	5	5
1900 - 1999	-13	-13	-13	-13	-13	-13	-10	-8	-5	-2	0	0	0	4	9	15	9	4	4
2000 - 2099	-13	-13	-13	-13	-13	-13	-12	-9	-7	-4	-1	0	0	2	8	13	8	2	2
2100 - 2199	-13	-13	-13	-13	-13	-13	-13	-11	-8	-5	-2	0	0	0	6	12	6	0	0
2200 - 2299	-13	-13	-13	-13	-13	-13	-13	-13	-10	-7	-4	0	0	0	5	11	5	0	0
2300 - 2399	-13	-13	-13	-13	-13	-13	-13	-13	-12	-8	-5	-2	0	0	3	10	3	0	0
2400 - 2499	-13	-13	-13	-13	-13	-13	-13	-13	-13	-10	-7	-3	0	0	2	8	2	0	0
2500 - 2599	-13	-13	-13	-13	-13	-13	-13	-13	-13	-12	-8	-4	-1	0	0	7	0	0	0
2600 - 2699	-13	-13	-13	-13	-13	-13	-13	-13	-13	-13	-10	-6	-2	0	0	6	0	0	0
2700 - 2799	-13	-13	-13	-13	-13	-13	-13	-13	-13	-13	-11	-7	-3	0	0	5	0	0	0
2800 - 2899	-13	-13	-13	-13	-13	-13	-13	-13	-13	-13	-12	-8	-4	0	0	0	0	0	0
2900 - 2999	-13	-13	-13	-13	-13	-13	-13	-13	-13	-13	-13	-10	-6	-1	0	0	0	0	0
3000 - 3099	-13	-13	-13	-13	-13	-13	-13	-13	-13	-13	-13	-11	-7	-2	0	0	0	0	0
3100 - 3199	-13	-13	-13	-13	-13	-13	-13	-13	-13	-13	-13	-12	-8	-4	0	0	0	0	0
3200 - 3299	-13	-13	-13	-13	-13	-13	-13	-13	-13	-13	-13	-13	-9	-5	0	0	0	0	0
3300 - 3399	-13	-13	-13	-13	-13	-13	-13	-13	-13	-13	-13	-13	-10	-6	-1	0	0	0	0

Roční celkový objem obslužených nádob přepočtený na jednoho účastníka systému užívajícího dané nádoby (litry/účastník systému/rok)



Maximální roční počet bodů za efektivní využívání nádob (BV)

Procentuální zastoupení objemu obslužených nádob na plast a na papír v celkovém objemu obslužených nádob















Eko body za efektivní využívání sběrných nádob jsou uděleny do výše 100% z maximálního počtu eko bodů uvedeného v této tabulce.

0 %	1-5 %	6-10 %	11-15 %	16-20 %	21-25 %	26-30 %	31-35 %	36-40 %	41-45 %	46-50 %	51-55 %	56-60 %	61-65 %	66-70 %	71-75 %	76-80 %	81-85 %	více jak 85 %
-----	-------	--------	---------	---------	---------	---------	---------	---------	---------	---------	---------	---------	---------	---------	---------	---------	---------	---------------

"Třídí málo"

"Třídí hodně"


Roční celkový objem obslužených nádob přepočtený na jednoho účastníka systému užívajícího dané nádoby (litry/účastník systému/rok)

500 - 599	0	9	10	12	13	15	17	18	20	21	23	24	25	25	25	25	25	25
600 - 699	0	3	5	7	9	11	12	14	16	18	20	22	24	25	25	25	25	25
700 - 799	0	0	0	2	4	6	8	11	13	15	17	19	21	23	25	25	25	25
800 - 899	0		0	0	2	4	7	9	12	14	16	17	21	24	25	25	25	24
900 - 999	0		0	0	0	0	3	5	8	11	14	17	19	22	25	25	24	22
1000 - 1099	0		0	0	0	0	0	0	8	11	14	17	20	23	25	25	23	20
1100 - 1199	-3		0	0	0	0	0	0	5	8	11	14	17	20	23	25	21	18
1200 - 1299	-6		-1	0	0	0	0	0	2	6	9	13	16	20	23	20	16	16
1300 - 1399	-9		-4	-2	0	0	0	0	0	3	6	11	15	18	22	18	15	15
1400 - 1499	-12		-6	-4	0	0	0	0	0	0	0	0	0	13	17	21	17	13
1500 - 1599	-13	-13	-11	-9	-7	-4	-2	0	0	0	0	2	7	11	15	20	15	11
1600 - 1699	-13	-13	-13	-11	-9	-6	-4	-2	0	0	0	4	9	14	18	14	9	9
1700 - 1799	-13		-13	-11	-9	-6	-4	-1	0	0	0	2	7	12	17	12	7	7
1800 - 1899	-13		-13	-11	-8	-6	0	0	0	0	0	5	11	16	11	5	5	5
1900 - 1999	-13		-13	-11	-10	-8	0	0	0	0	0	4	9	15	9	4	4	4
2000 - 2099	-13		-13	-13	-12	-9	-1	0	-1	0	0	2	8	13	8	2	2	2
2100 - 2199	-13		-13	-13	-13	-11	-3	-11	-2	0	0	0	6	12	6	0	0	0
2200 - 2299	-13		-13	-13	-13	-13	-13	-13	-4	0	0	0	5	11	5	0	0	0
2300 - 2399	-13		-13	-13	-13	-13	-13	-13	-5	0	0	0	3	10	3	0	0	0
2400 - 2499	-13	-13	-13	-13	-13	-13	-13	-13	-13	-10	-7	-3	0	0	2	8	2	0
2500 - 2599	-13	-13	-13	-13	-13	-13	-13	-13	-13	-12	-8	-4	-1	0	0	7	0	0
2600 - 2699	-13	-13	-13	-13	-13	-13	-13	-13	-13	-13	-10	-6	-2	0	0	6	0	0
2700 - 2799	-13	-13	-13	-13	-13	-13	-13	-13	-13	-13	-11	-7	-3	0	0	5	0	0
2800 - 2899	-13	-13	-13	-13	-13	-13	-13	-13	-13	-13	-12	-8	-4	0	0	0	0	0
2900 - 2999	-13	-13	-13	-13	-13	-13	-13	-13	-13	-13	-13	-10	-6	-1	0	0	0	0
3000 - 3099	-13	-13	-13	-13	-13	-13	-13	-13	-13	-13	-13	-11	-7	-2	0	0	0	0
3100 - 3199	-13	-13	-13	-13	-13	-13	-13	-13	-13	-13	-13	-12	-8	-4	0	0	0	0
3200 - 3299	-13	-13	-13	-13	-13	-13	-13	-13	-13	-13	-13	-13	-9	-5	0	0	0	0
3300 - 3399	-13	-13	-13	-13	-13	-13	-13	-13	-13	-13	-13	-13	-10	-6	-1	0	0	0

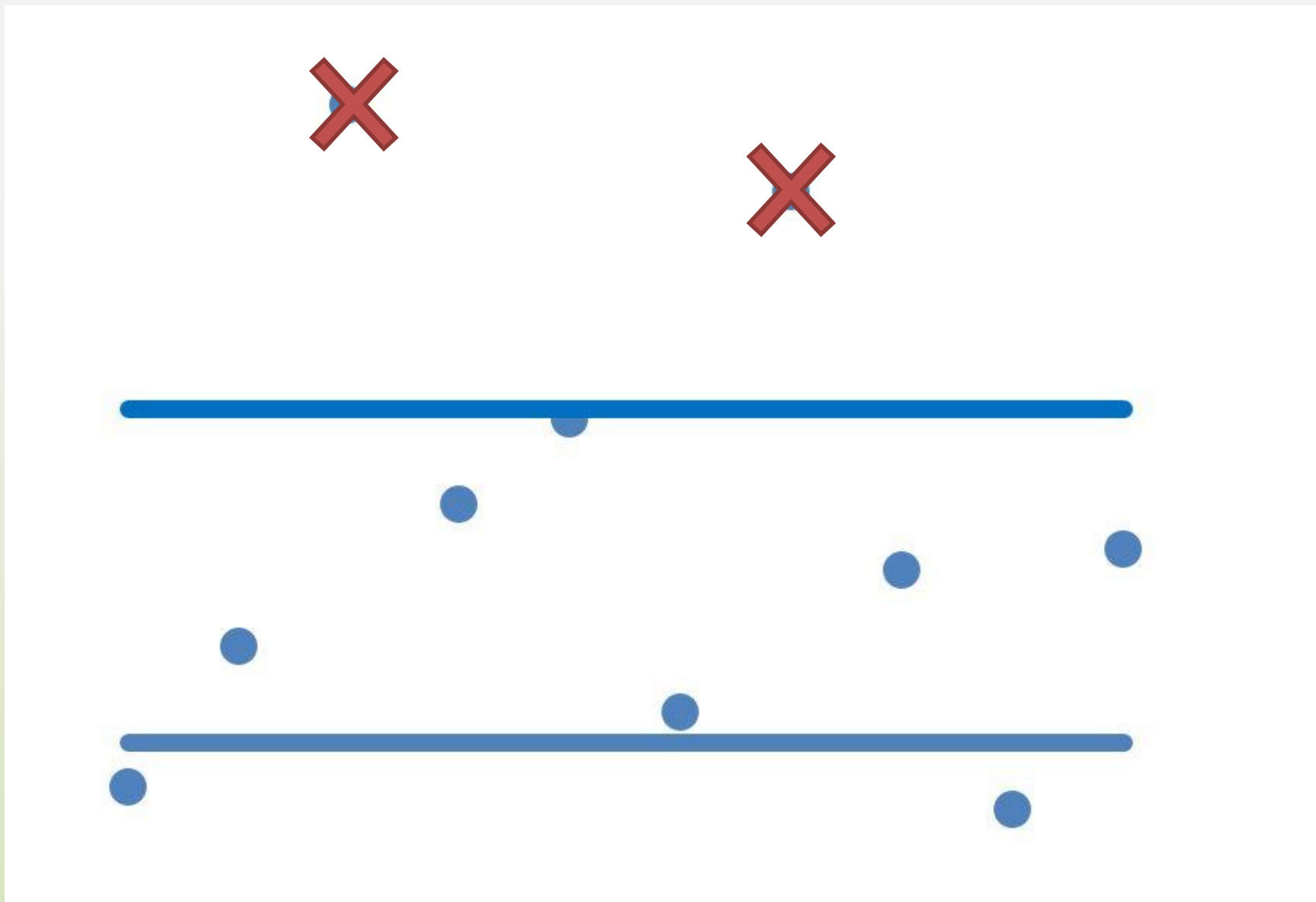
Maximální roční počet bodů za efektivní využívání nádob (BV)

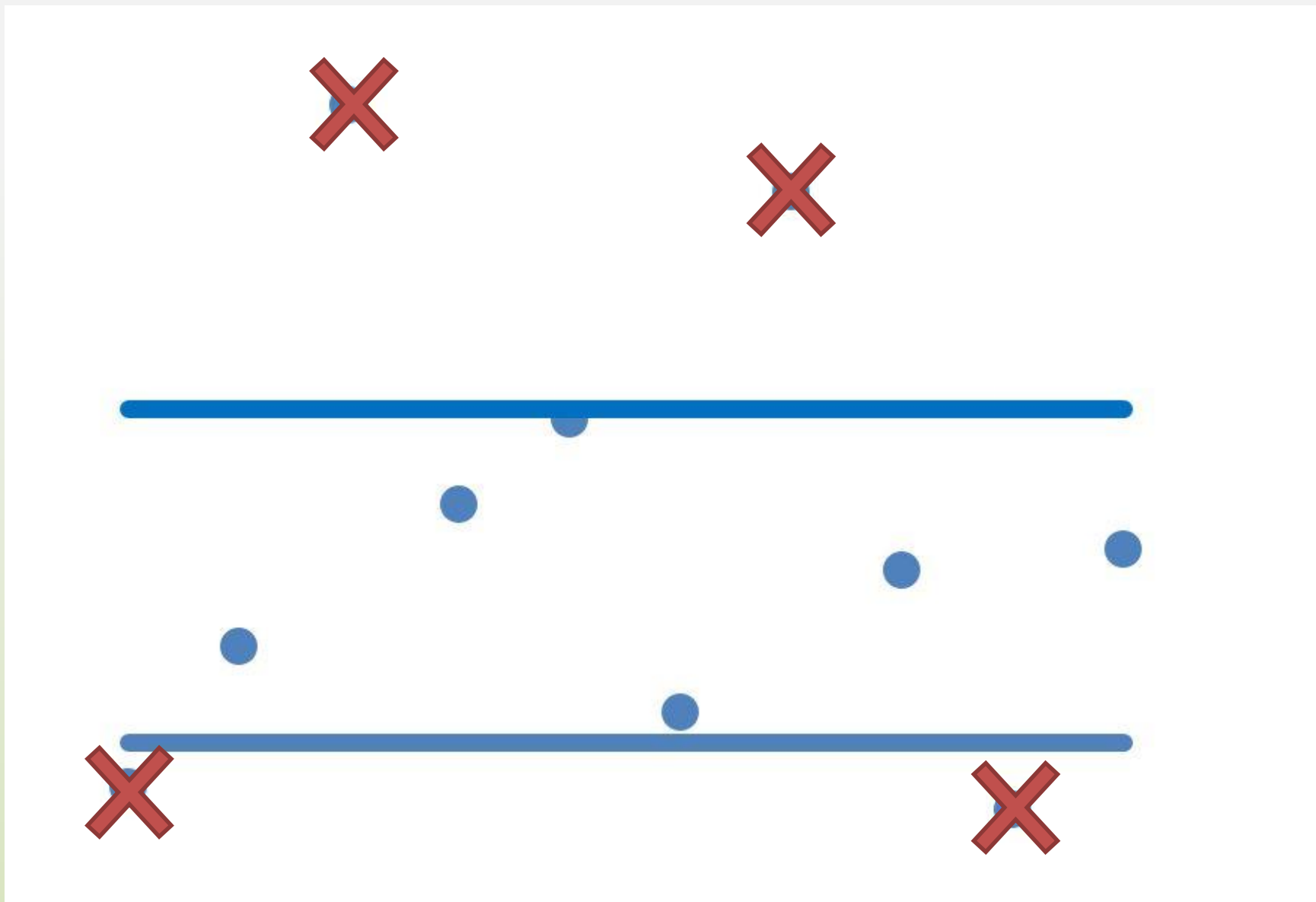
Procentuální zastoupení objemu obslužených nádob na plast a na papír v celkovém objemu obslužených nádob

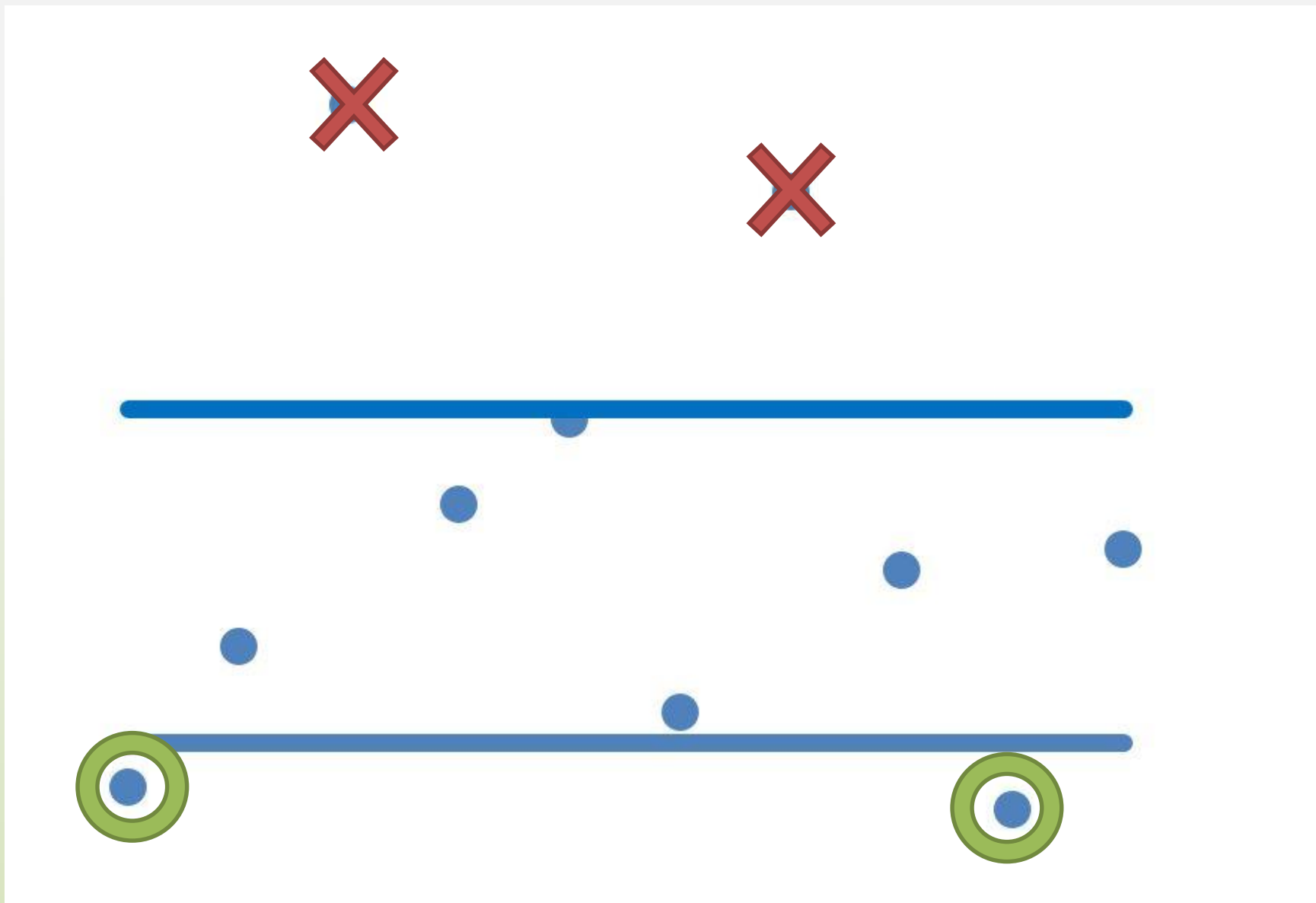
Eko body za efektivní využívání sběrných nádob jsou uděleny do výše 100% z maximálního počtu eko bodů uvedeného v této tabulce.

	0 %	1-5 %	6-10 %	11-15 %	16-20 %	21-25 %	26-30 %	31-35 %	36-40 %	41-45 %	46-50 %	51-55 %	56-60 %	61-65 %	66-70 %	71-75 %	76-80 %	81-85 %	více jak 85 %
	"Třídí málo"															"Třídí hodně"			
500 - 599	0	9	10	12	13	15	17	18	20	21	23	24	25	25	25	25	25	25	25
600 - 699	0	3	5	7	9	11	12	14	16	18	20	22	24	25	25	25	25	25	25
700 - 799	0	0	0	2	4	6	8	11	13	15	17	19	21	23	25	25	25	25	25
800 - 899	0		0	0	2	4	7	9	12	14	16	17	21	24	25	25	25	25	24
900 - 999	0		0	0	0	0	3	5	6	11	14	17	19	22	25	25	25	24	22
1000 - 1099	0		0	0	0	0	0	0	0	8	11	14	17	20	23	25	25	23	20
1100 - 1199	-3		0	0	0	0	0	0	0	5	8	11	15	18	21	25	21	18	18
1200 - 1299	-6		-1	0	0	0	0	0	0	2	6	9	13	16	20	23	20	16	16
1300 - 1399	-9		-4	-2	0	0	0	0	0	0	3	6	11	15	18	22	18	15	15
1400 - 1499	-12		-6	-4	0	0	0	0	0	0	0	0	5	13	17	21	17	13	13
1500 - 1599	-13	-13	-11	-9	-7	-4	-2	0	0	0	0	2	7	11	15	20	15	11	11
1600 - 1699	-13	-13	-13	-11	-9	-6	-4	-2	0	0	0	4	9	14	18	14	9	9	9
1700 - 1799	-13		-13	-11	-9	-6	-4	-1	0	0	0	2	7	12	17	12	7	7	7
1800 - 1899	-13		-13	-11	-9	-8	-6	0	0	0	0	5	11	16	11	5	5	5	5
1900 - 1999	-13		-13	-11	-10	-8	-8	0	0	0	0	4	9	15	9	4	4	4	4
2000 - 2099	-13		-13	-13	-12	-9	-9	-1	0	0	0	2	8	13	8	2	2	2	2
2100 - 2199	-13		-13	-13	-13	-11	-11	-2	0	0	0	6	12	6	0	0	0	0	0
2200 - 2299	-13		-13	-13	-13	-13	-13	-4	0	0	0	5	11	5	0	0	0	0	0
2300 - 2399	-13		-13	-13	-13	-13	-13	-5	0	0	0	3	10	3	0	0	0	0	0
2400 - 2499	-13	-13	-13	-13	-13	-13	-13	-13	-13	-10	-7	-3	0	0	2	8	2	0	0
2500 - 2599	-13	-13	-13	-13	-13	-13	-13	-13	-13	-12	-8	-4	0	0	0	7	0	0	0
2600 - 2699	-13		-13	-13	-13	-13	-13	-13	-13	-10	-6	0	0	0	0	6	0	0	0
2700 - 2799	-13		-13	-13	-13	-13	-13	-13	-13	-11	-7	0	0	0	0	5	0	0	0
2800 - 2899	-13		-13	-13	-13	-13	-13	-13	-13	-12	-8	0	0	0	0	0	0	0	0
2900 - 2999	-13		-13	-13	-13	-13	-13	-13	-13	-13	-10	-1	0	0	0	0	0	0	0
3000 - 3099	-13		-13	-13	-13	-13	-13	-13	-13	-13	-11	-2	0	0	0	0	0	0	0
3100 - 3199	-13		-13	-13	-13	-13	-13	-13	-13	-13	-11	-4	0	0	0	0	0	0	0
3200 - 3299	-13	-13	-13	-13	-13	-13	-13	-13	-13	-13	-13	-9	-5	0	0	0	0	0	0
3300 - 3399	-13	-13	-13	-13	-13	-13	-13	-13	-13	-13	-13	-10	-6	-1	0	0	0	0	0

Roční celkový objem obslužených nádob přepočtený na jednoho účastníka systému užívajícího dané nádoby (litry/účastník systému/rok)







System odměn



Body za vytríděný odpad



Body za snižování
produkce odpadů



Body za efektivní
využívání nádob/pytlů

Přihlášen jako Karel Třídilovič (C8436) | Odhlásit

 Změnit login

 Změnit heslo

Stanoviště

Třídilovice

25/2

69162



Program zodpovědného nakládání s odpady
obce Třídilovice

Aktuální informace	PZNsO	Inventura stanoviště	Odpadový dotazník
Hodnocení stanoviště	Články, dokumenty	Sběrný dvůr	Tisk kódů

Odpadový dotazník

Většina papíru je v našem případě:

- vyhazována do nádoby na směsný odpad (popelnice),
- používána na podpal,
- v létě tříděna a v zimě používána na podpal,
- tříděna (sběrný dvůr, školní sběr, svoz od domu).

Většina plastu je v našem případě:

- vyhazována do nádoby na směsný odpad (popelnice),
- tříděna (sběrný dvůr, svoz přímo od domu).

Většina skla je v našem případě:

- vyhazována do nádoby na směsný odpad (popelnice),
- tříděna (sběrný dvůr, bílé a zelené kontejnery v ulici).

Většina plechovek je v našem případě:

- vyhazována do nádoby na směsný odpad (popelnice),
- prodávána ve sběrně druhotných surovin,
- tříděna (sběrný dvůr, svoz přímo od domu),
- plechovky nemáme-nekupujeme takto balené potraviny.

Většina krabic od mléka, od džusu je v našem případě:

- vyhazována do nádoby na směsný odpad (popelnice),
- používána na podpal,
- tříděna (sběrný dvůr, svoz přímo od domu),
- krabice nemáme-nekupujeme takto balené mléko ani džus.

Drobné elektrozařízení (telefon, žehlička)

- vyhazováno do nádoby na směsný odpad (popelnice),

Způsoby snižování produkce odpadů

- Nekupujeme balené vody – máme málo PET lahví.
- Netopíme tuhými palivy – nemáme popel.
- Používáme jednu nákupní tašku.
- Nebereme letáky – máme na schránce nálepku „Nevhazujte letáky“.
- Nekupujeme nápojové kartony – máme kozu.



Způsoby snižování produkce odpadů

- Nekupujeme balené vody – máme málo PET lahví.
- Netopíme tuhými palivy – nemáme popel.
- Používáme jednu nákupní tašku.
- Nebereme letáky – máme na schránce nálepku „Nevhazujte letáky“.
- Nekupujeme nápojové kartony – máme kozu.
- Kupujeme větší balení přípravků, nápojů...
- Kupujeme kvalitní výrobky, které déle vydrží.
- Nekupujeme noviny – novinky se dovídáme na internetu.
- Nakupujeme v second handech a v bazarech.
- Používáme textilní pleny.
- Opravujeme rozbité věci – věci vyhazujeme, až už nejdou opravit.
- V obchodech preferujeme méně zabalené zboží.
- Kupujeme nápoje ve vratných obalech.
- Obaly od potravin (nápojů) používáme vícekrát.
- Nekompostovatelné zbytky (omáčky, kosti...) dáváme domácím zvířatům (slepícím, praseti, psovi).

Čas pobytu jednotlivých členů na stanovišti

- Více než 182 nocí → 1
- Méně než 182 nocí → 0,5
- Nula nocí, pouze trvalý pobyt → 0



Uplatnění slevy

- Sleva získaná za daný rok je občanům vyplacena snížením poplatku na rok následující.

Tři druhy bodů – přepočet slevy


Novákovi – 7 bodů

Počet osob: 2



Třídilovi – 6 bodů

Počet osob: 3



Vomáčkovi – 5 bodů

Počet osob: 5

Úspora: 1140 Kč

Součet bodů: 57
 $14 + 18 + 25 = 57$

Hodnota bodu: 20 Kč
 $1140 / 57 = 20$

Tři druhy bodů – přepočet slevy

Novákovi – 7 bodů
Počet osob: 2



140 Kč/osoba



100 Kč/osoba



120 Kč/osoba

Vomáčkovi – 5 bodů
Počet osob: 5

Třídilovi – 6 bodů
Počet osob: 3

Úspora: 1140 Kč

Součet bodů: 57
 $14 + 18 + 25 = 57$

Hodnota bodu: 20 Kč
 $1140 / 57 = 20$

Motivační systém není jen o slevách !!!



Jednání se svazovou firmou,
Tvorba dokumentů OZV, výběrová řízení atd.
Výběr vhodného motivačního modelu,
Zkušenost z více jak 80 obcí a měst,
Dozor, vyhodnocování a správa dat
Práce s veřejností



**Emailové
upozornění
na svoz odpadů**




Zdarma pro všechny

ZDE



MOJE DPADKY

1. místo v soutěži o nejhezčí pytel



Společnost ISO Consulting s.r.o., pořadatel ocenění



uděluje 1. místo v kategorii **INOVACE**

panu

Radku Staňkovi, ISNO IT s.r.o.

V Praze dne 15. 10. 2015

Ing. Lenka Hlavatá, MBA, managing partner HPCG

pořadatel

pod záštitou



J. Jermanová, PS PČR



MINISTERSTVO ZEMĚDĚLSTVÍ

M. Jurečka, ministr zemědělství



AMSP ČR



Deutsch-Tschechische
Industrie- und Handelskammer
Česko-německá
obchodní a průmyslová komora

Obec ŠITBOŘICE

zvítězila

v kategorii Obec

v soutěži

E.ON Energy Globe Award 2017


DĚKUJEME!







CHYTRÁ RADNICE



**Obec TĚŠANY zvítězila s naším motivační systémem třídění odpadů
v kategorii CENA VEŘEJNOSTI v soutěži CHYTRÁ RADNICE.**

GRATULUJEME!

šany

aj

kaci s



Voucher
pro vítěze kategorie Cena veřejnosti v soutěži Chytrá radnice
na vedení běžných účtů na dva roky zdarma
Město Těšany s přihlášeným projektem
Odpadový systém obce Těšany
Voucher je určen pro vítěze soutěže Chytrá radnice. Pro uplatnění účtu, prosím kontaktujte svou Centru na tel. 800 743 187. Platnost nabývá od 31. 8. 2018.
ČESKÁ
společnost
CHYTRÁ RADNICE



1. MÍSTO
v soutěži
CHYTRÁ
RADNICE
2017
V KATEGORII
CENA VEŘEJNOSTI
ZEMĚLÁŘSKÁ PRÁCE
ODPADOVÝ SYSTÉM OBCE TĚŠANY
OBEC
TĚŠANY



CHYTRÁ
RADNICE

SOUTĚŽ

PRO MĚSTA A OBCE

ČESKÉ REPUBLIKY

...ace, spolupráce, uznán

www.chytra-radnice.cz

System je dobrovolný

- Jedná se o nastavbu stávajícího systému
- Kdo se nechce zapojit, nemusí !!!

Jedná se o službu pro občany,
tak proč ji nevyužít?

Dotazy

www.mojeodpadky.cz
[bambusek\(a\)mojeodpadky.cz](mailto:bambusek(a)mojeodpadky.cz)
[kolektiv\(a\)mojeodpadky.cz](mailto:kolektiv(a)mojeodpadky.cz)

MOJE DPADKY



Hledají hodnotu
v odpadu



Šetří lidem
peníze




Změna je život!
Žijme, dokud můžeme...




Přispívají k ochraně
životního prostředí



Jak to udělat v bytech?



Jak to udělat v bytech?



Jak to udělat v bytech?



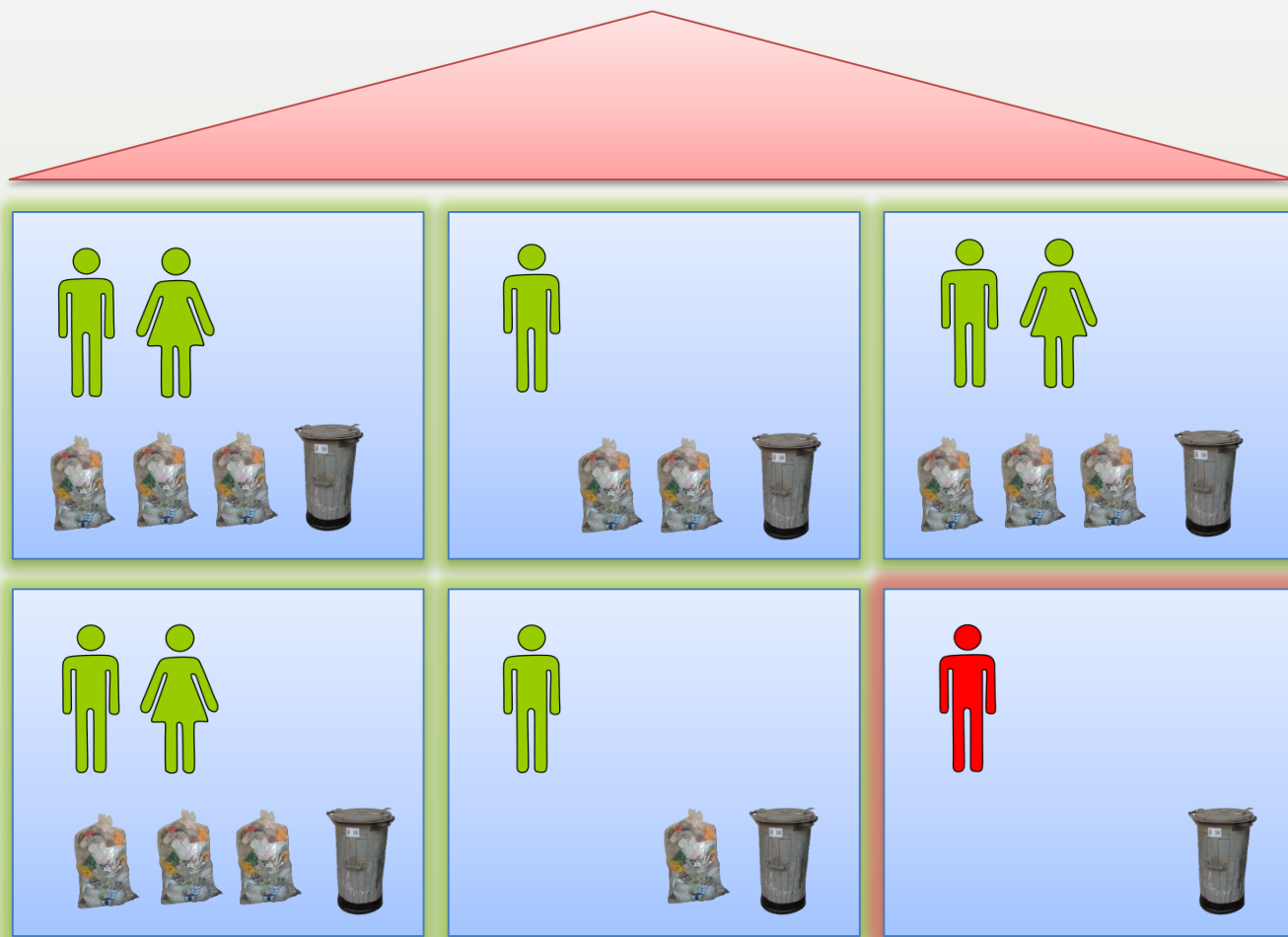
Jak to udělat v bytech?



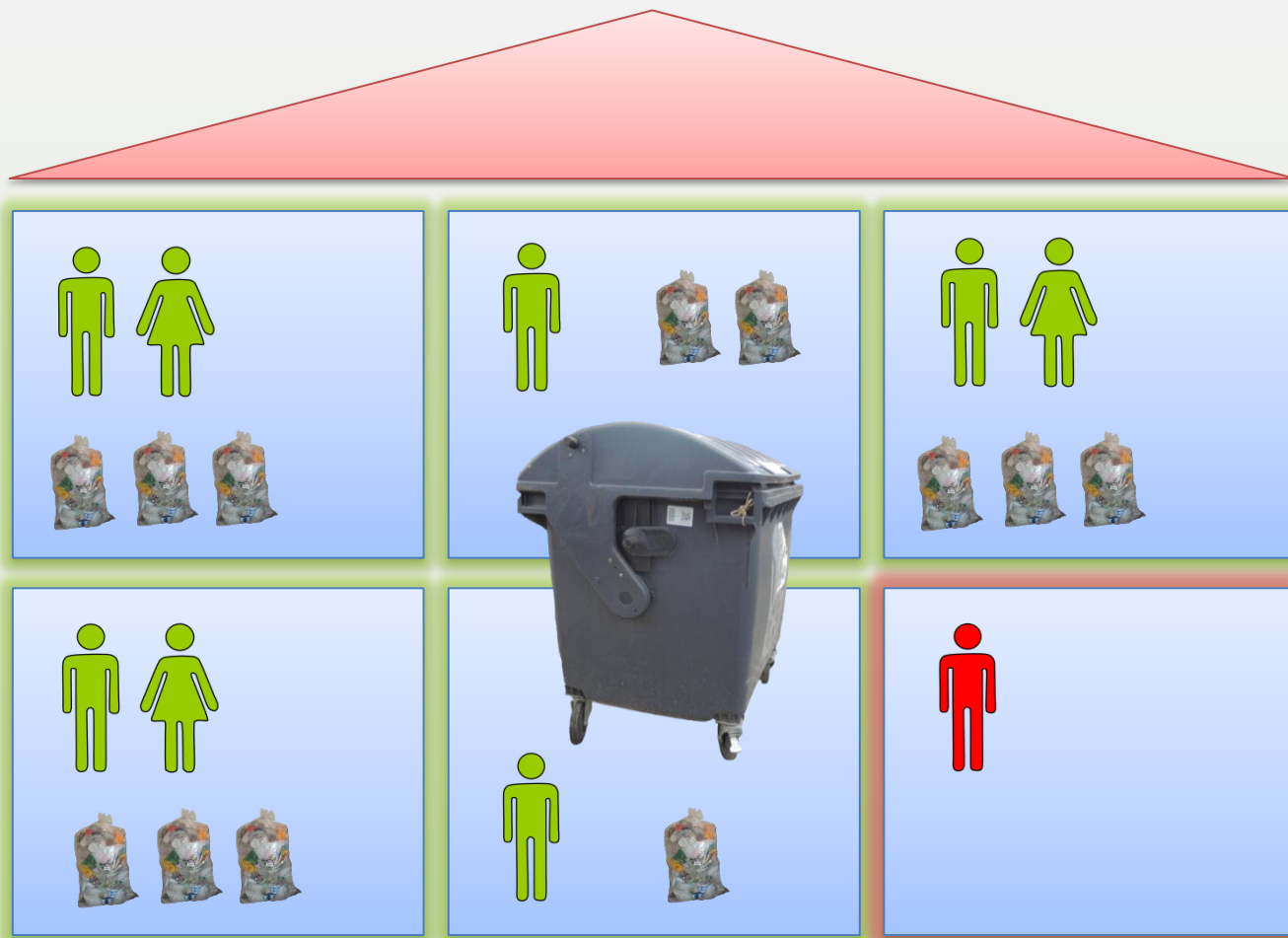
Jak to udělat v bytech?

- Individuálně do pytlů
- Individuálně do kontejnerů
- Společně do kontejnerů

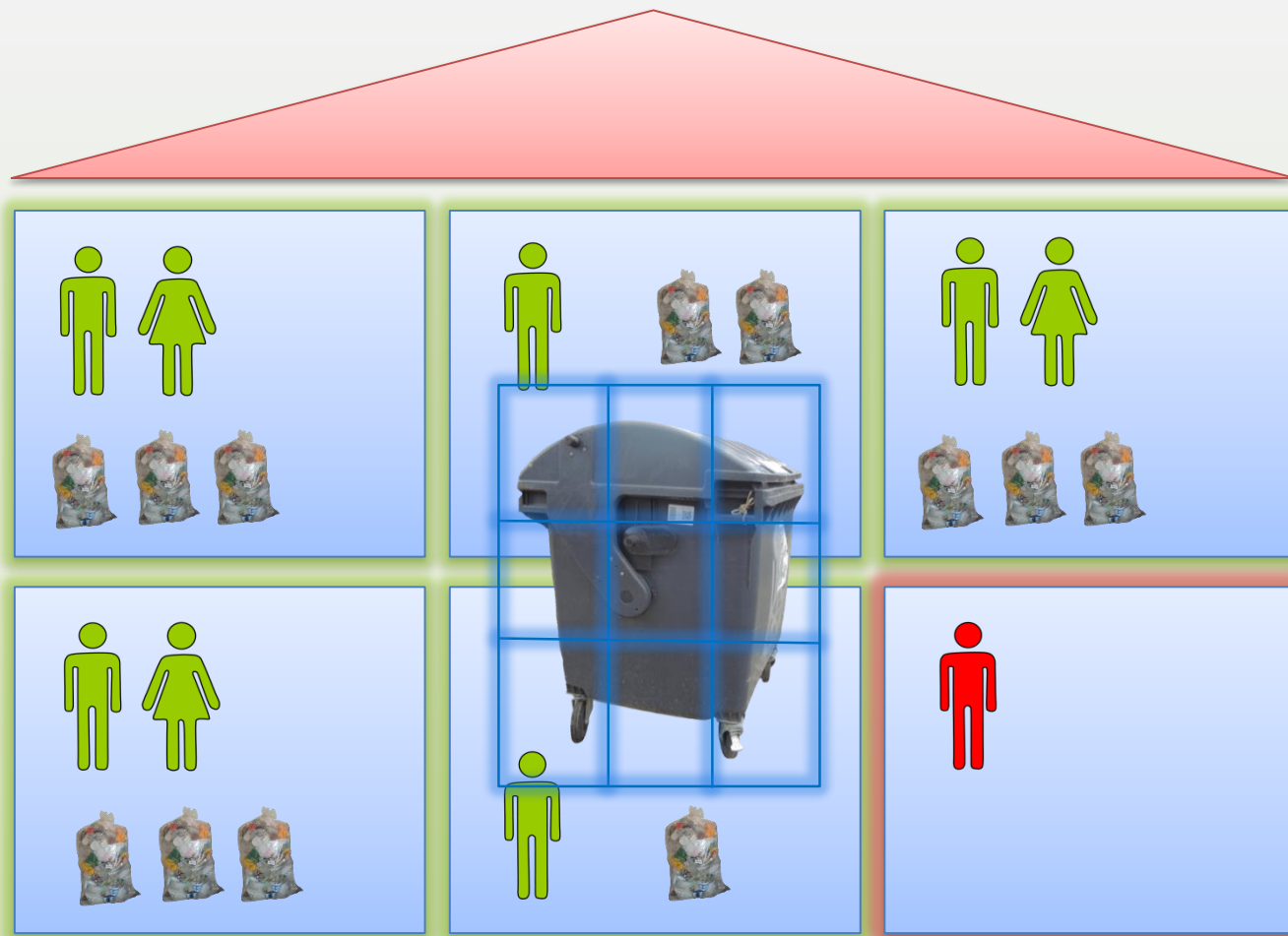
Individuálně do pytlů



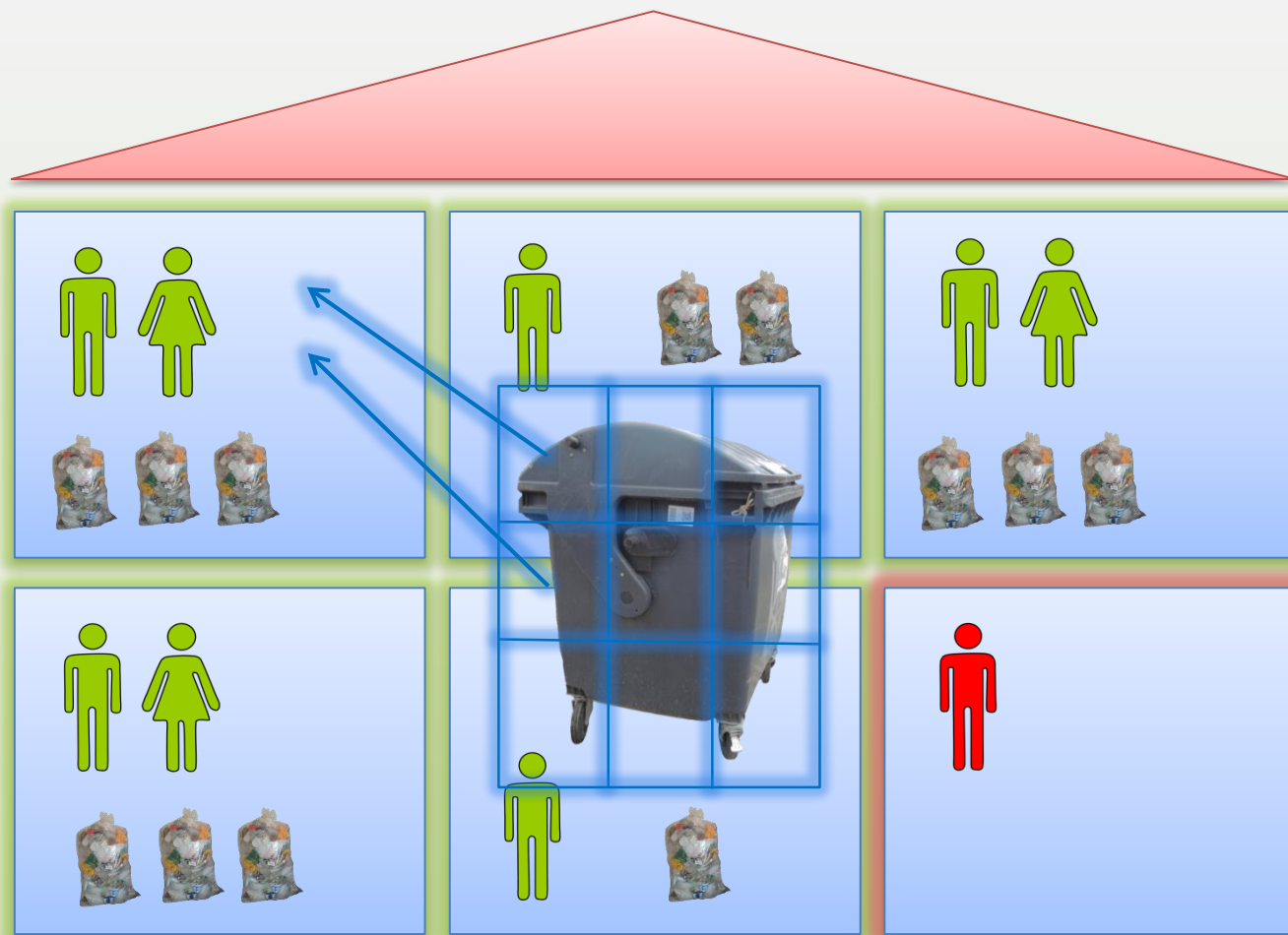
Individuálně do pytlů



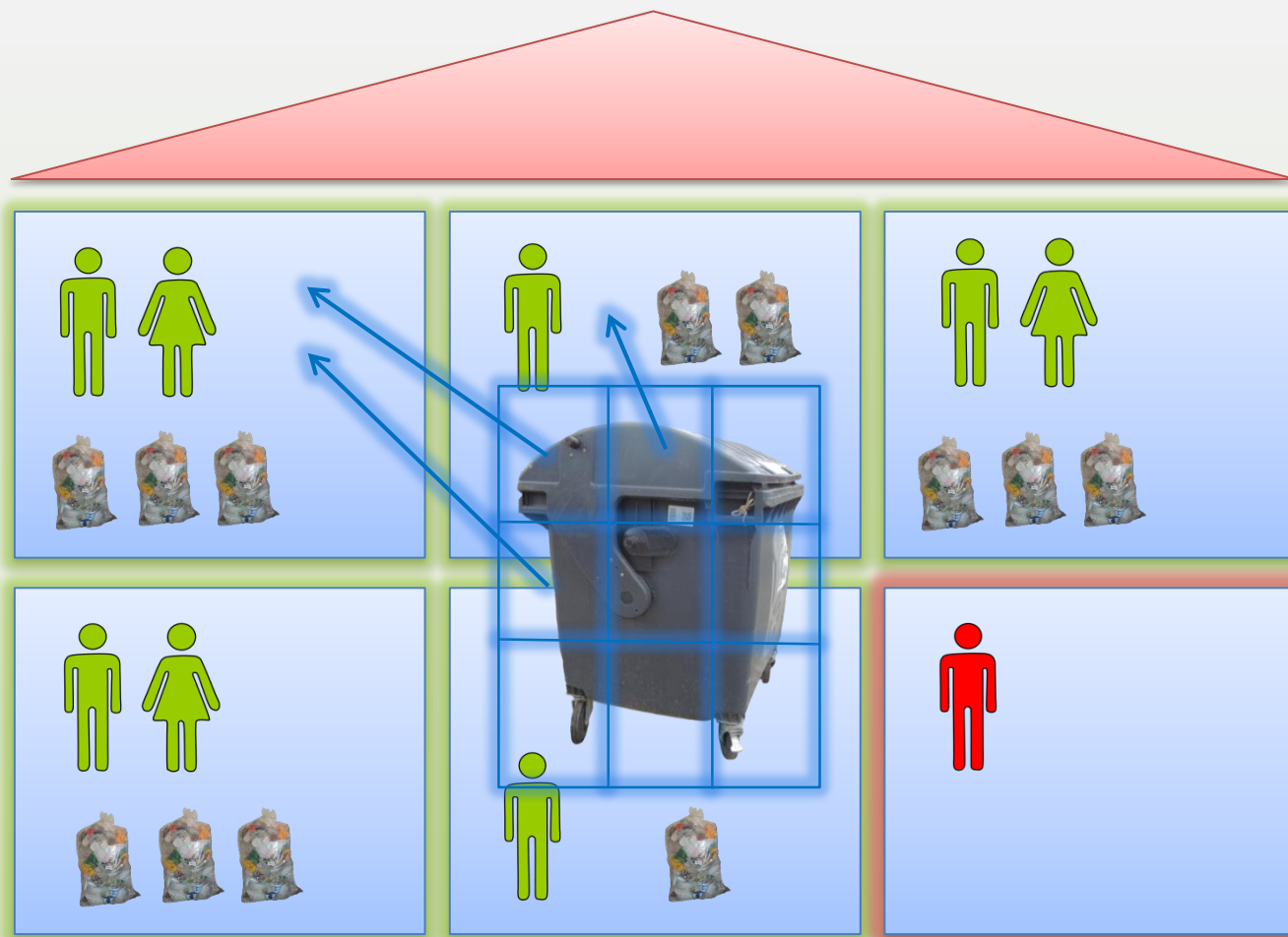
Individuálně do pytlů



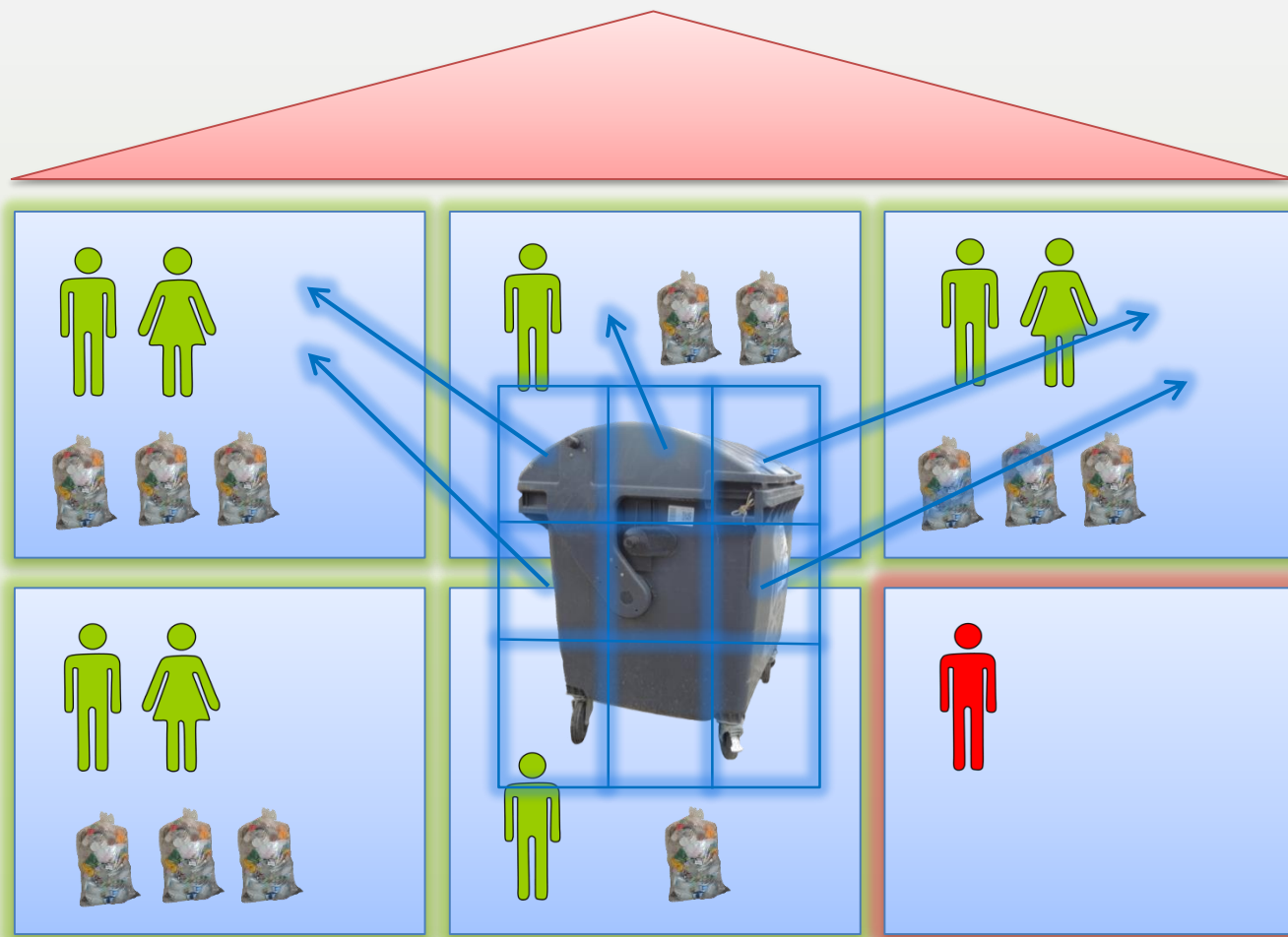
Individuálně do pytlů



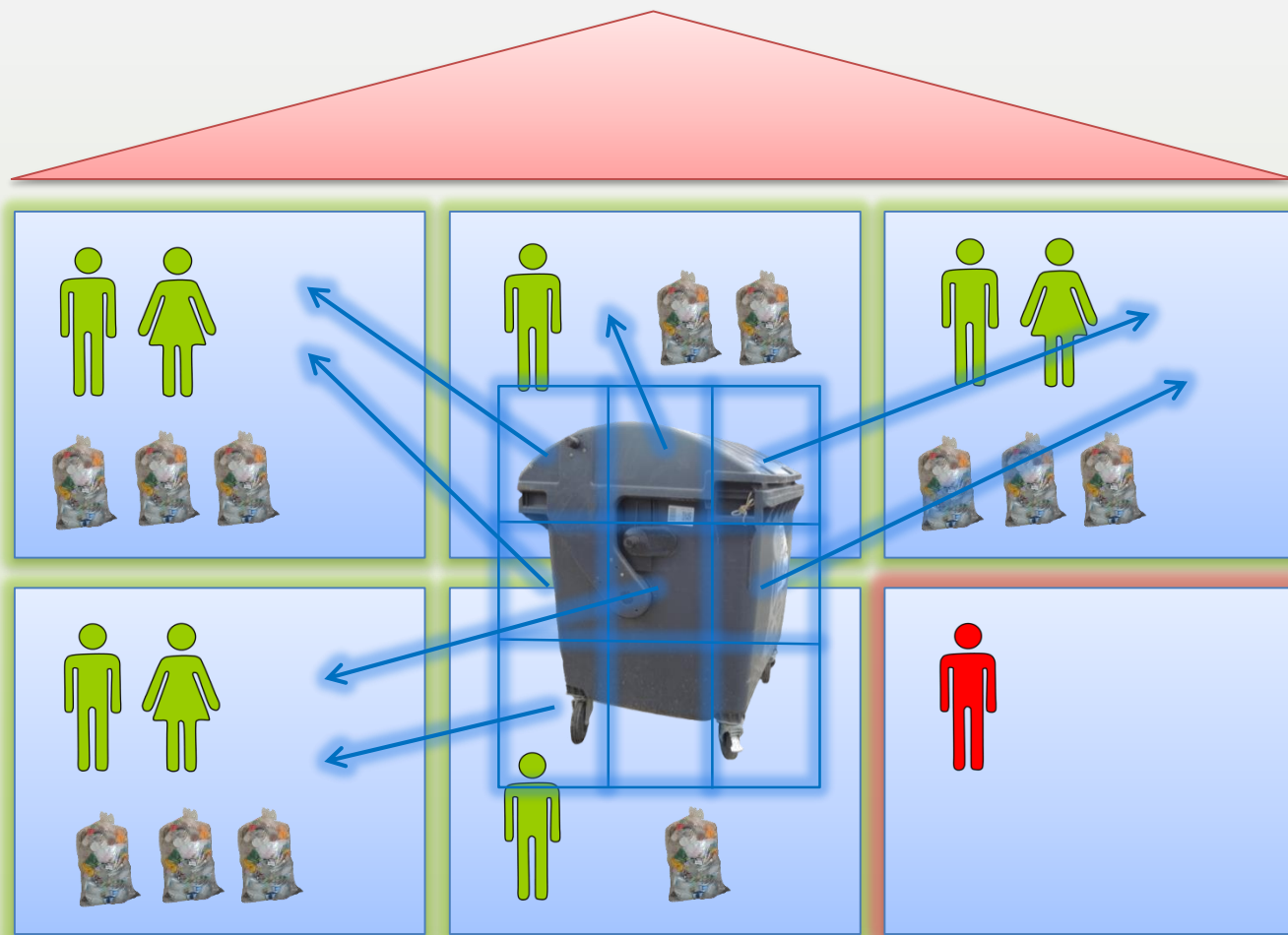
Individuálně do pytlů



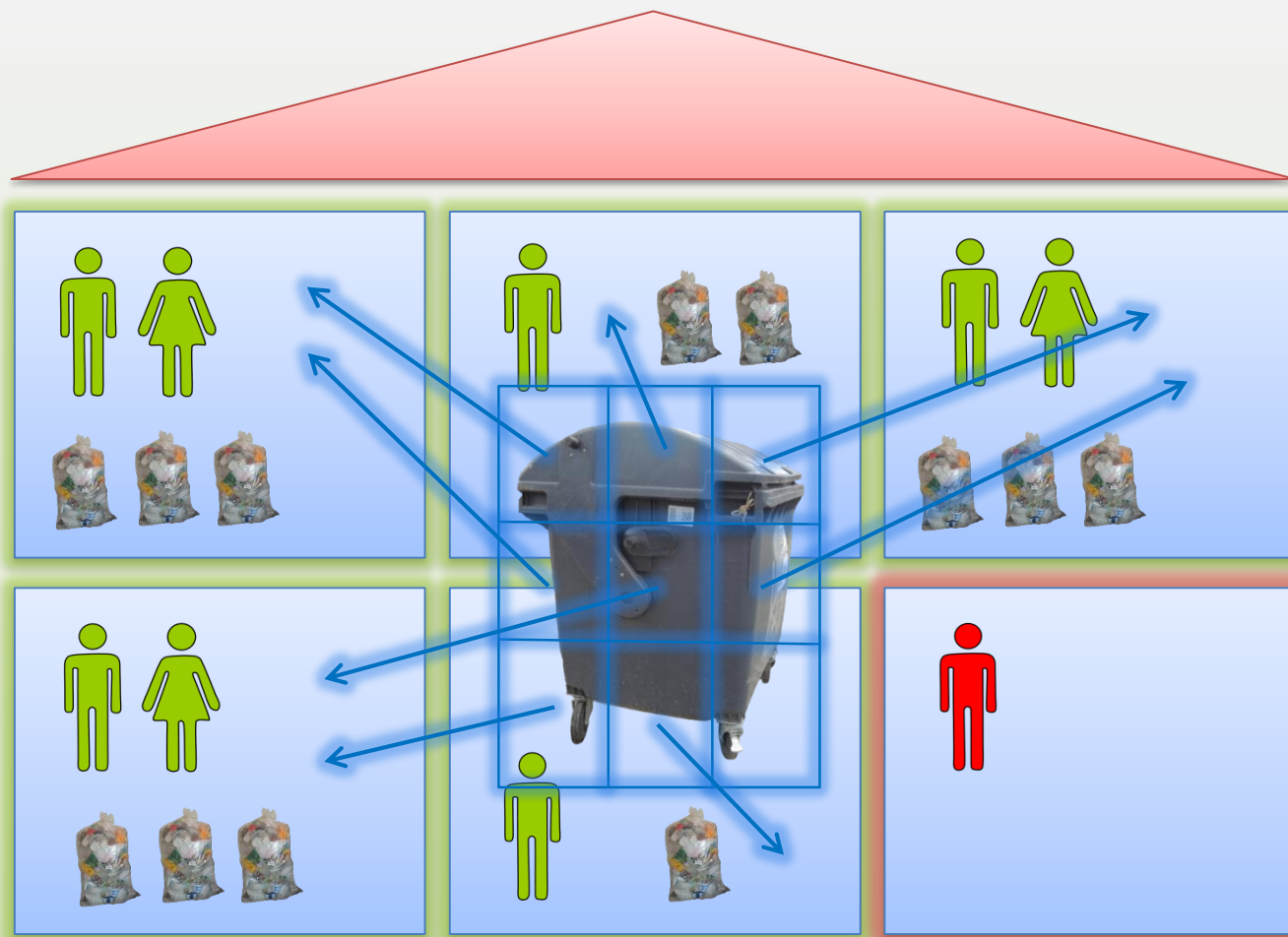
Individuálně do pytlů



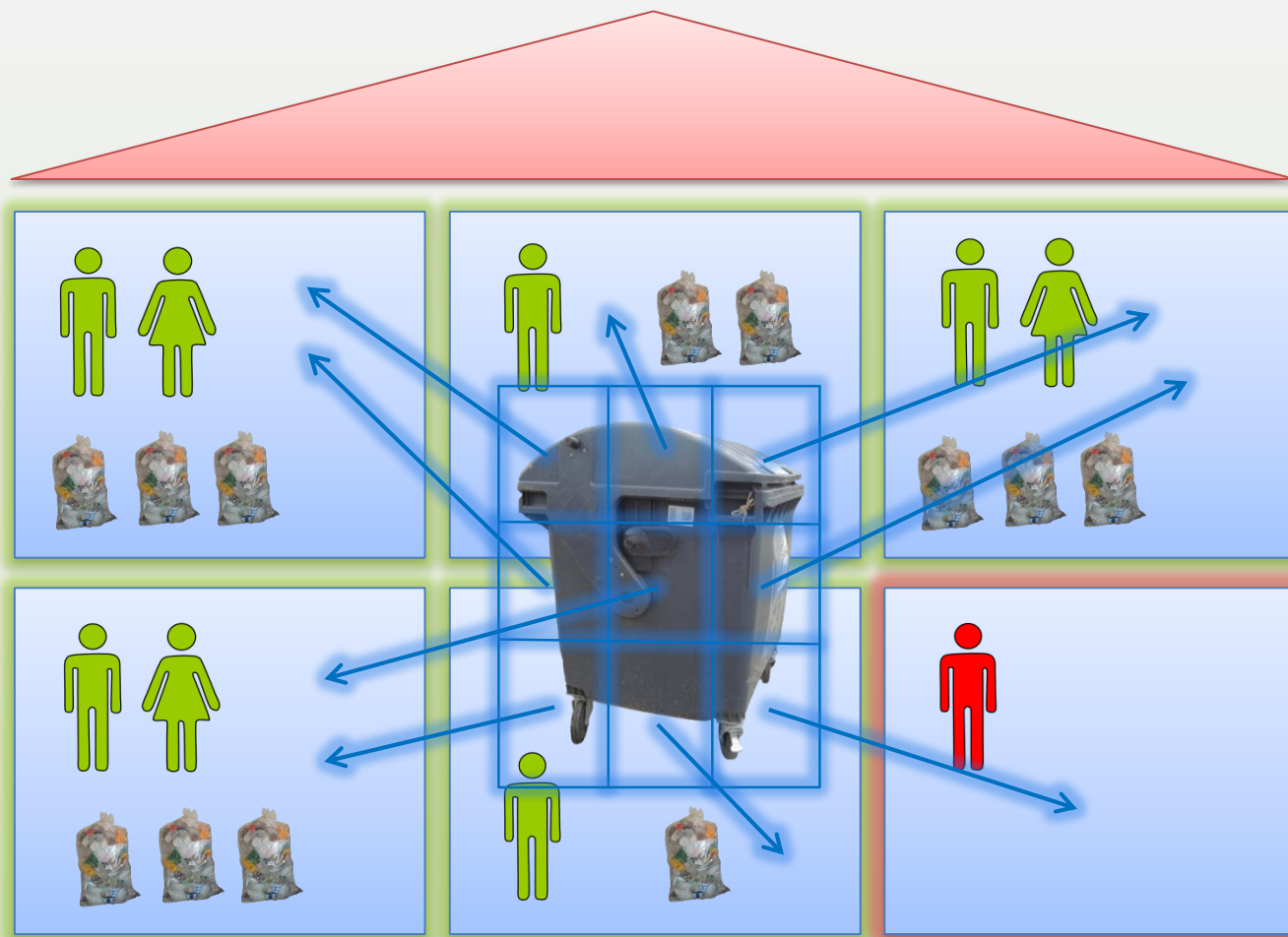
Individuálně do pytlů



Individuálně do pytlů



Individuálně do pytlů



Individuálně do kontejnerů



Přihášen jako Karel Třídilovič (C8436) | Odhlásit
 ⚙️ Změnit login
 ⚙️ Změnit heslo

Stanoviště
 Třídilovice
 25/2
 69162

ISNO IT *Program zodpovědného nakládání s odpady
 obce Třídilovice*

Aktuální informace PZNsO Inventura stanoviště Odpadový dotazník
 Hodnocení stanoviště Články, dokumenty Sběrný dvůr Tisk kódů

Inventura stanoviště

IDS stanoviště: C99
 Název stanoviště: Třídilovič Karel ⚙️
 Adresa stanoviště: 25, Třídilovice 69162
 Typ zástavby: Rodinný dům ⚙️

Osoby

Identifikační údaje členů daného stanoviště produkujících odpad na daném stanovišti.

	Jméno	Příjmení	Občan v obci/městě platí poplatek	Čas na stanovišti	Email	Telefon		
K	1	Karel	Třídilovič	ANO	0.5	stanka.isno@gmail.com	Žádný telefon	E X
	2	Lucie	Třídilovičová	ANO	1	Žádný email	Žádný telefon	E X

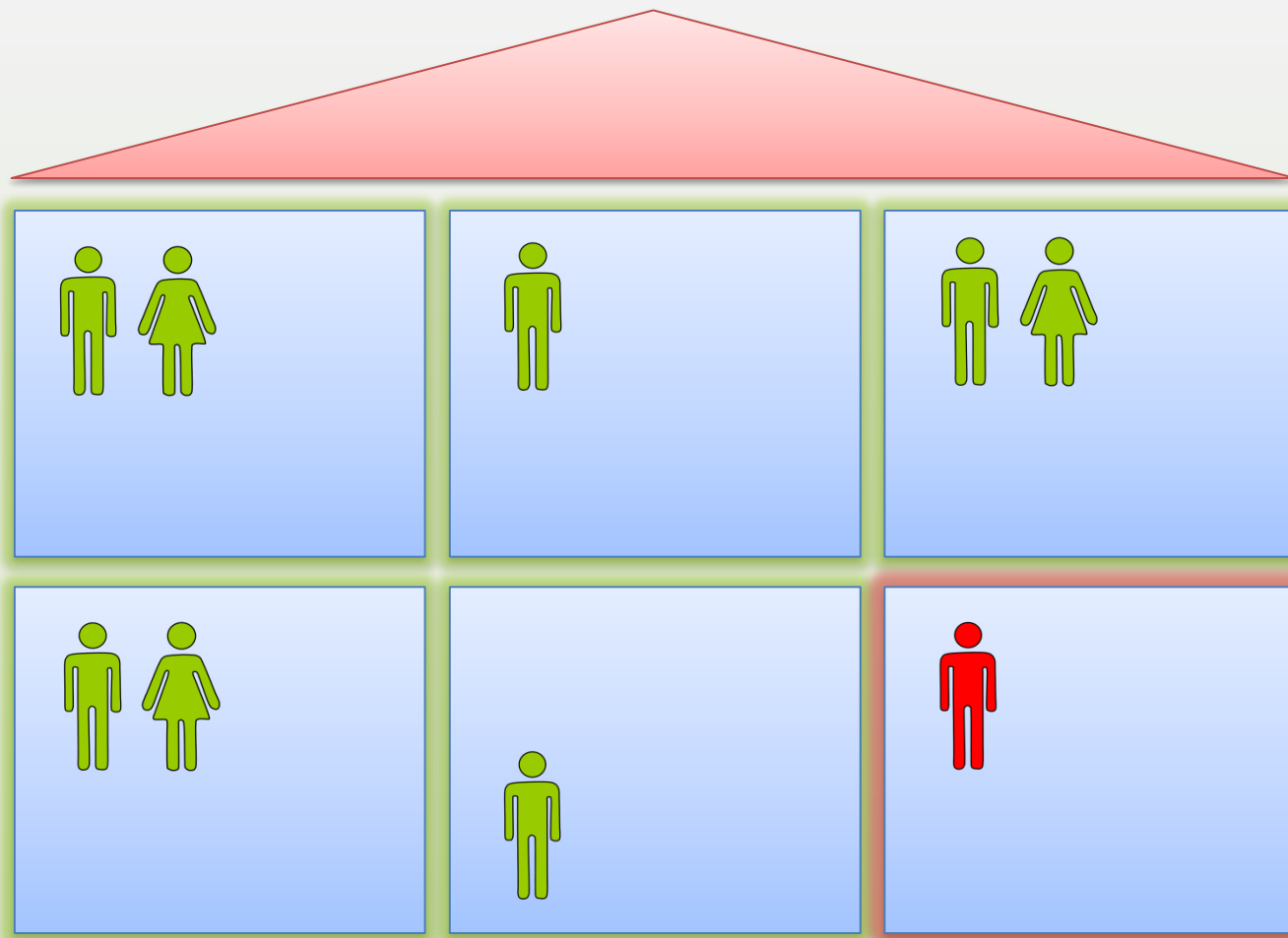
[Přidat osobu](#) **Upozornění!** Jste kontaktní osoba. Váš email a telefon uvidí ostatní členové tohoto stanoviště.

Nádoby

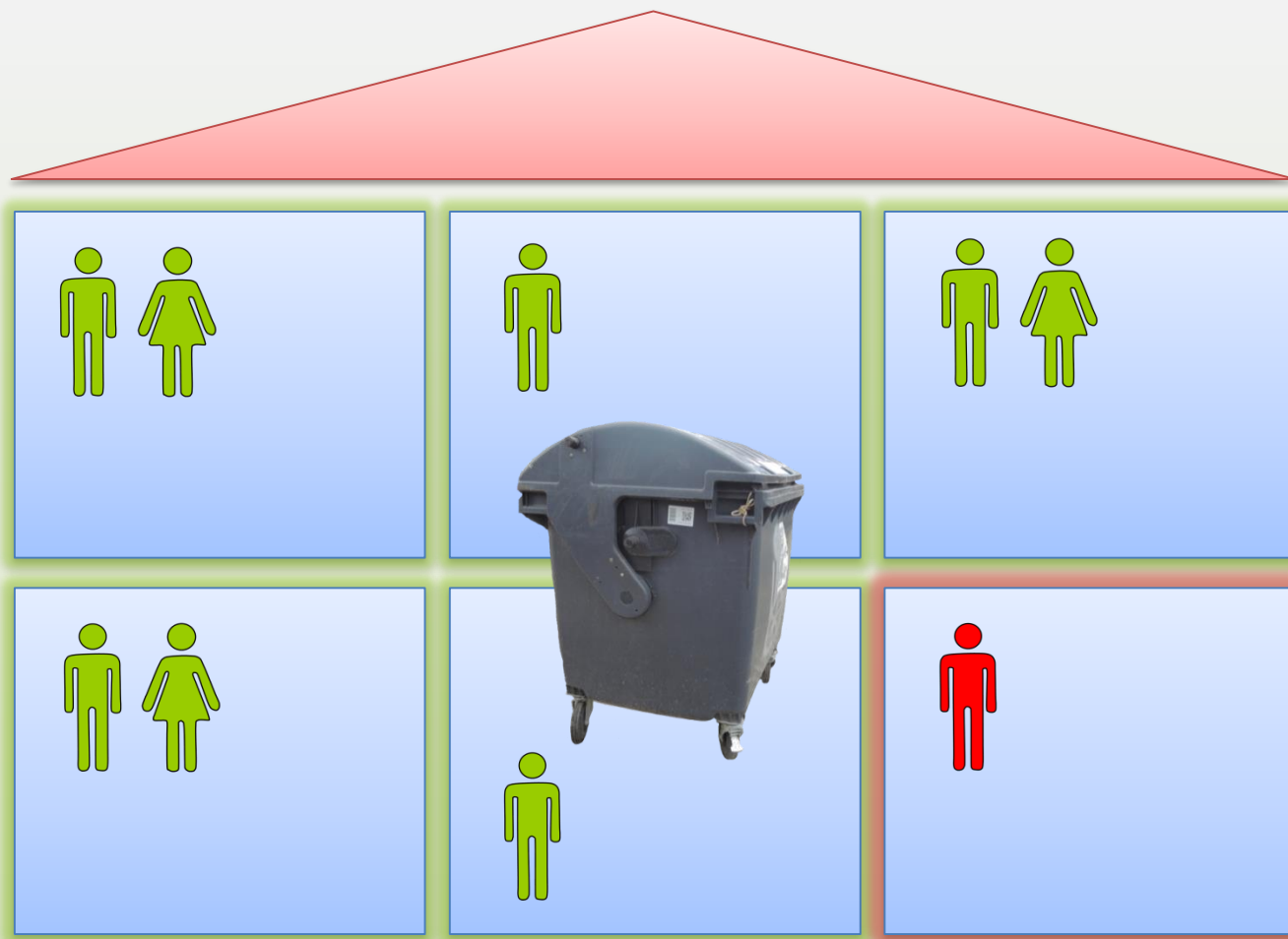
Identifikace nádob, do kterých členové daného stanoviště odkládají svůj odpad.

Druh odpadu	Velikost nádoby	BAR kód	Užívání	Poznámka	
Směsný odpad	Malá plast./kov. (110-120l)	ISNO008	Soukromé ⚙️	pekna	E X
Plast	Pytel	ISNO009	Soukromé ⚙️		E X

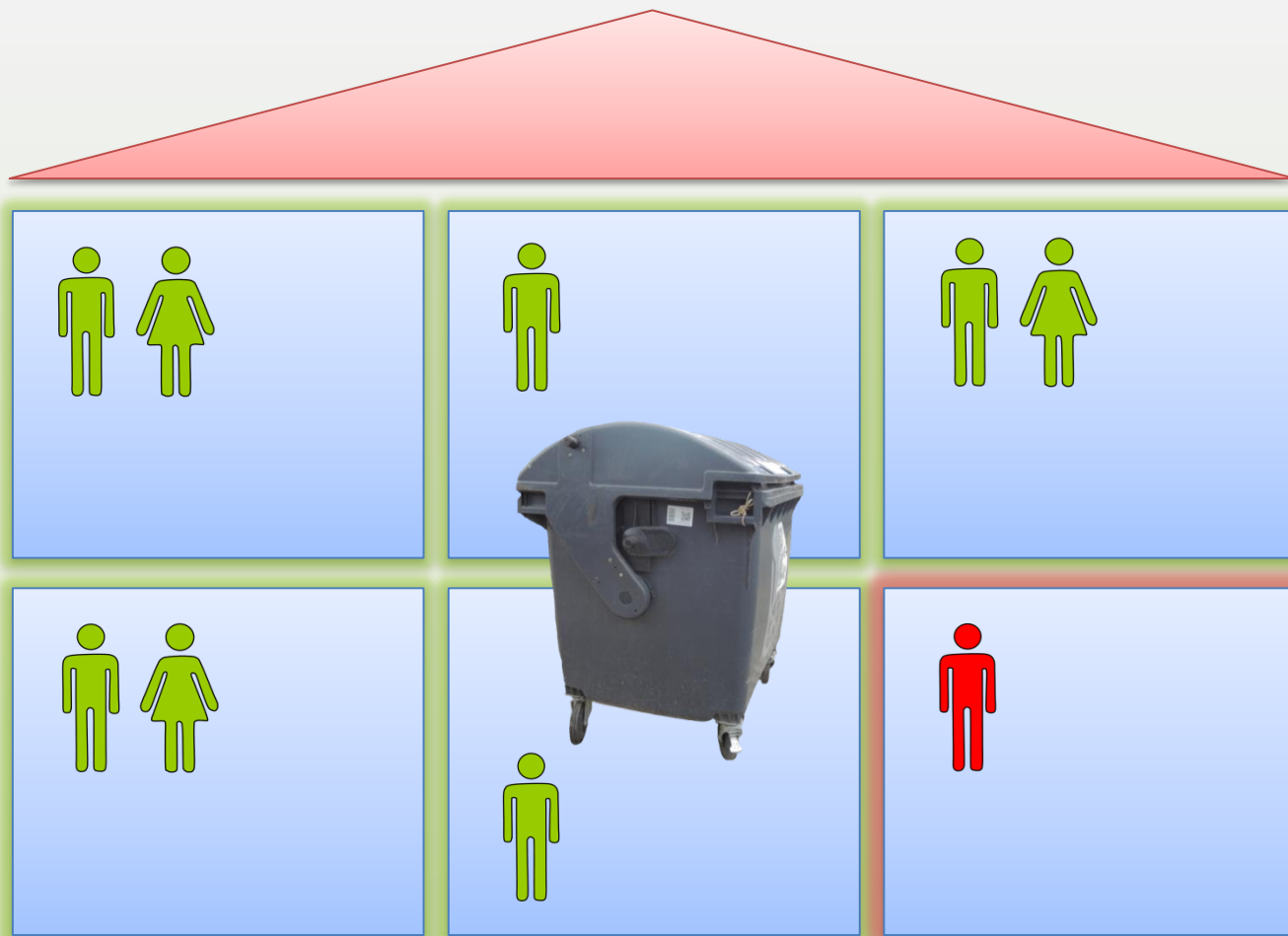
Individuálně do kontejnerů



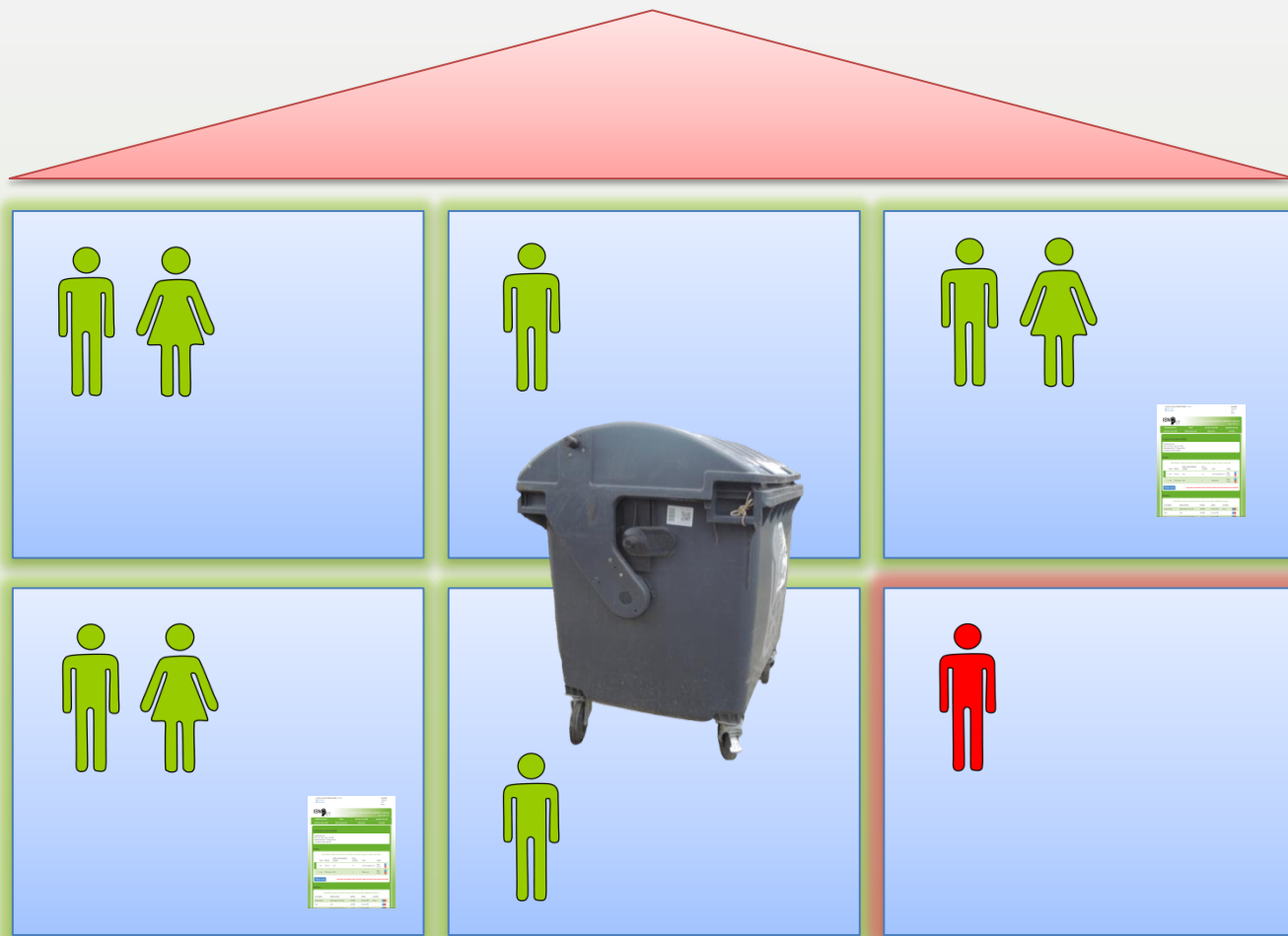
Individuálně do kontejnerů



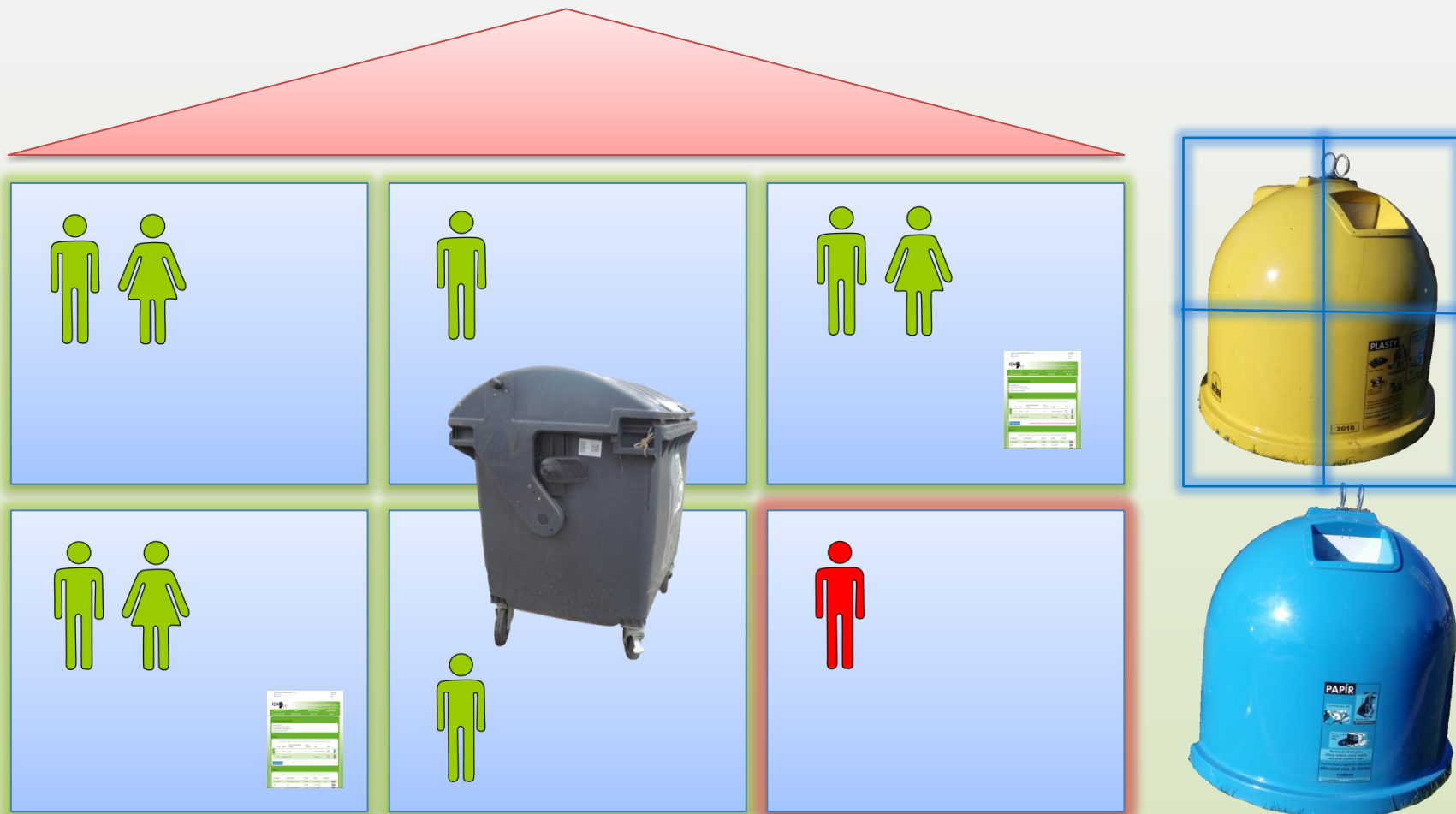
Individuálně do kontejnerů



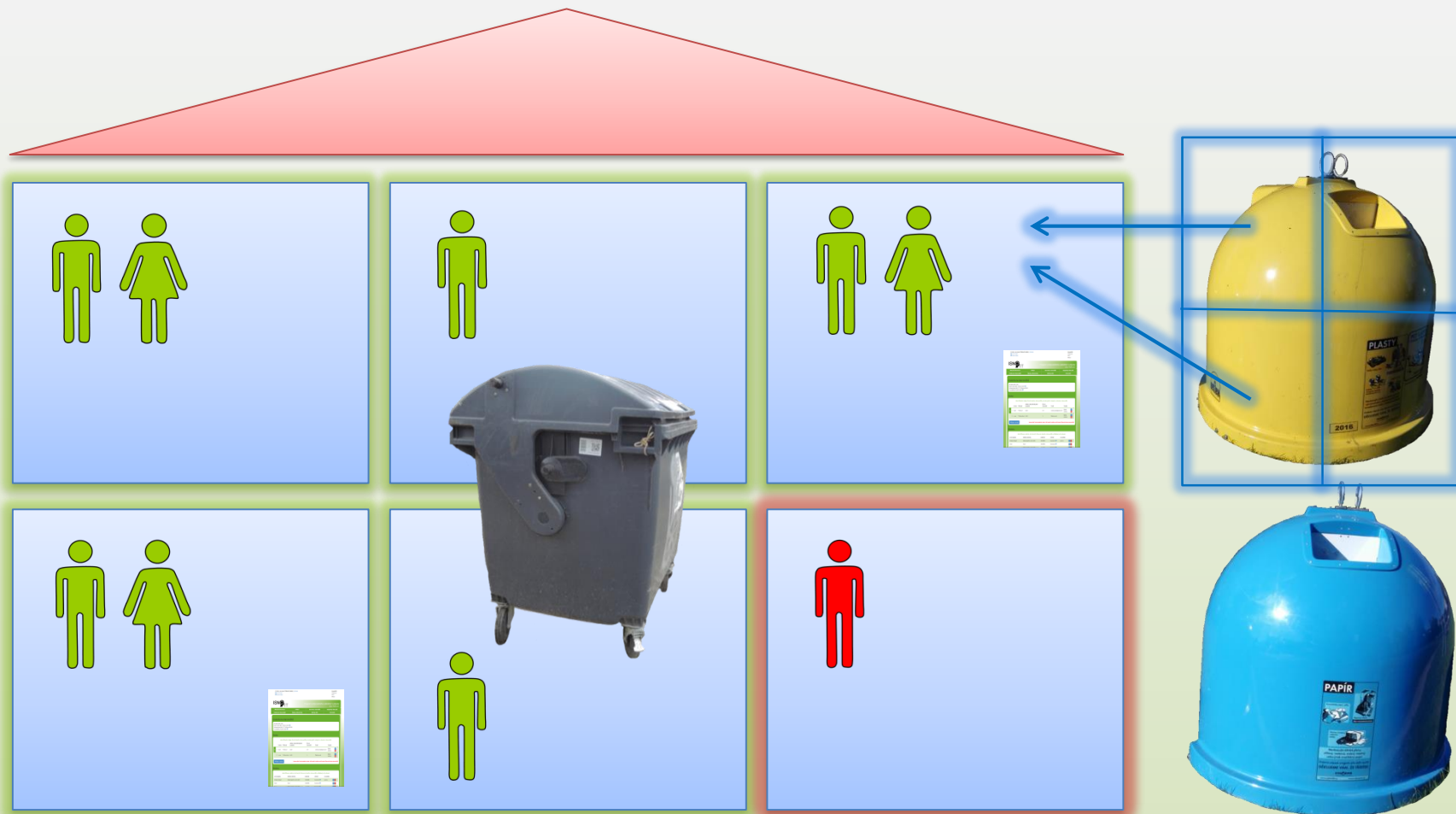
Individuálně do kontejnerů



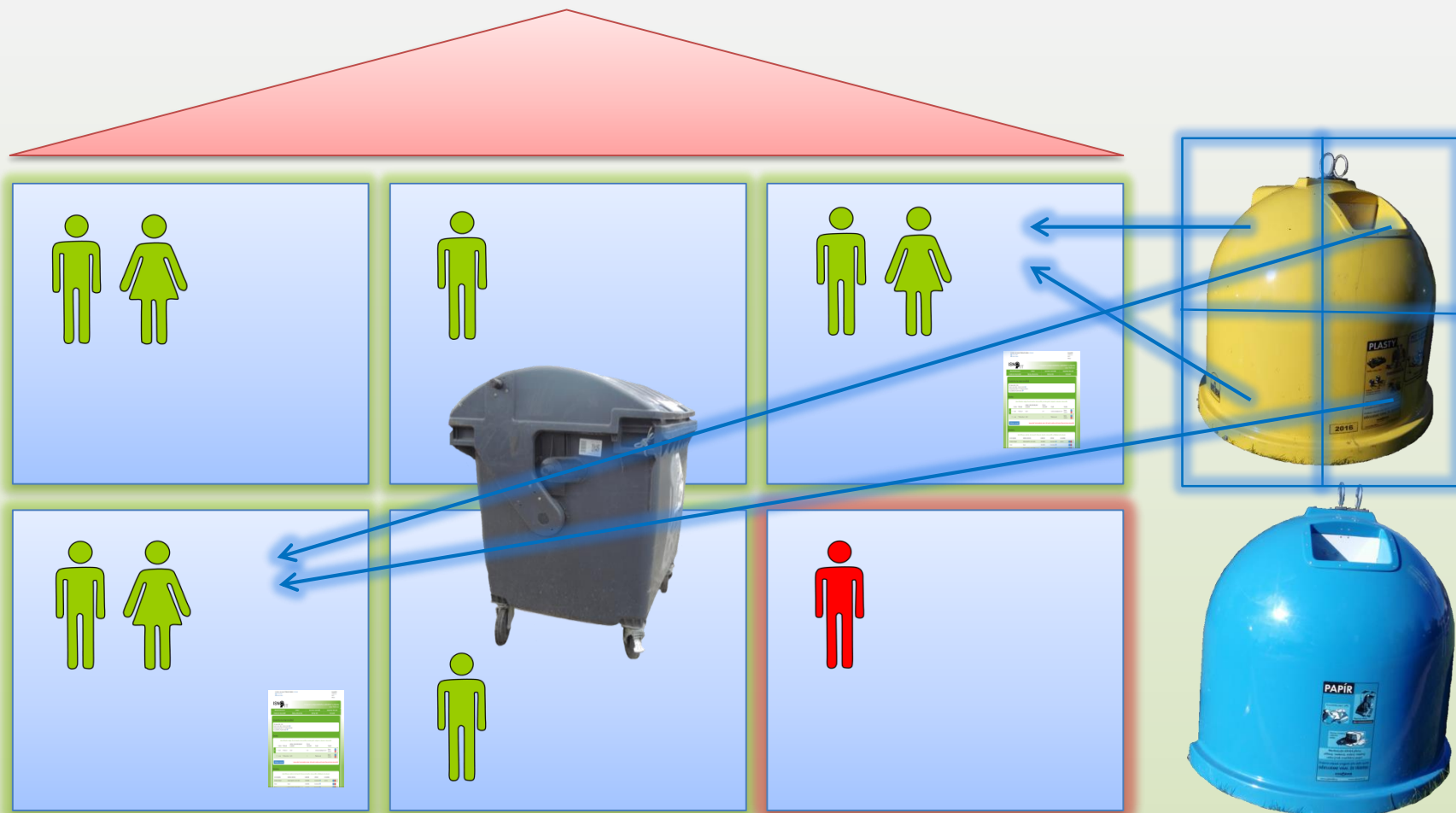
Individuálně do kontejnerů



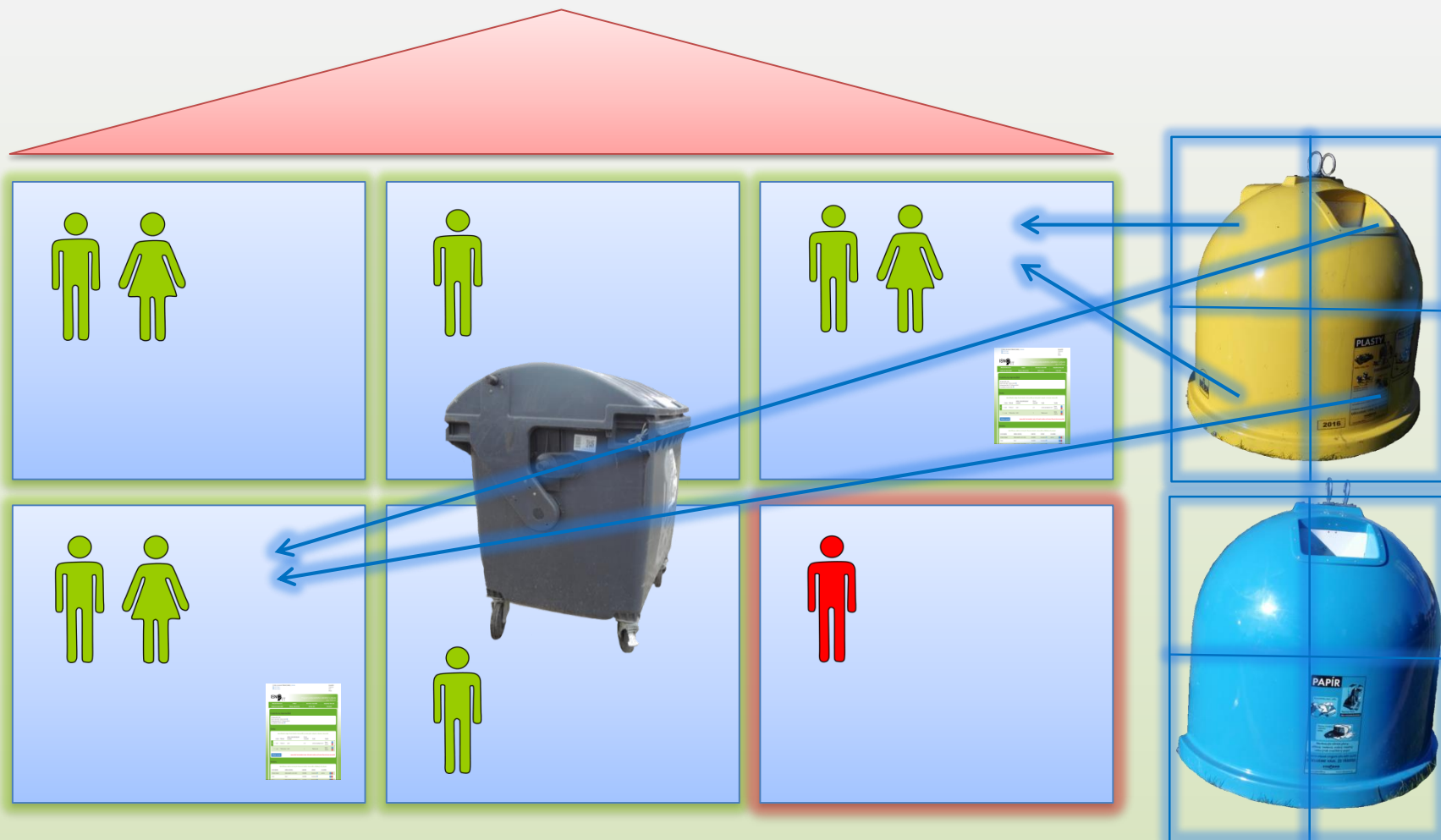
Individuálně do kontejnerů



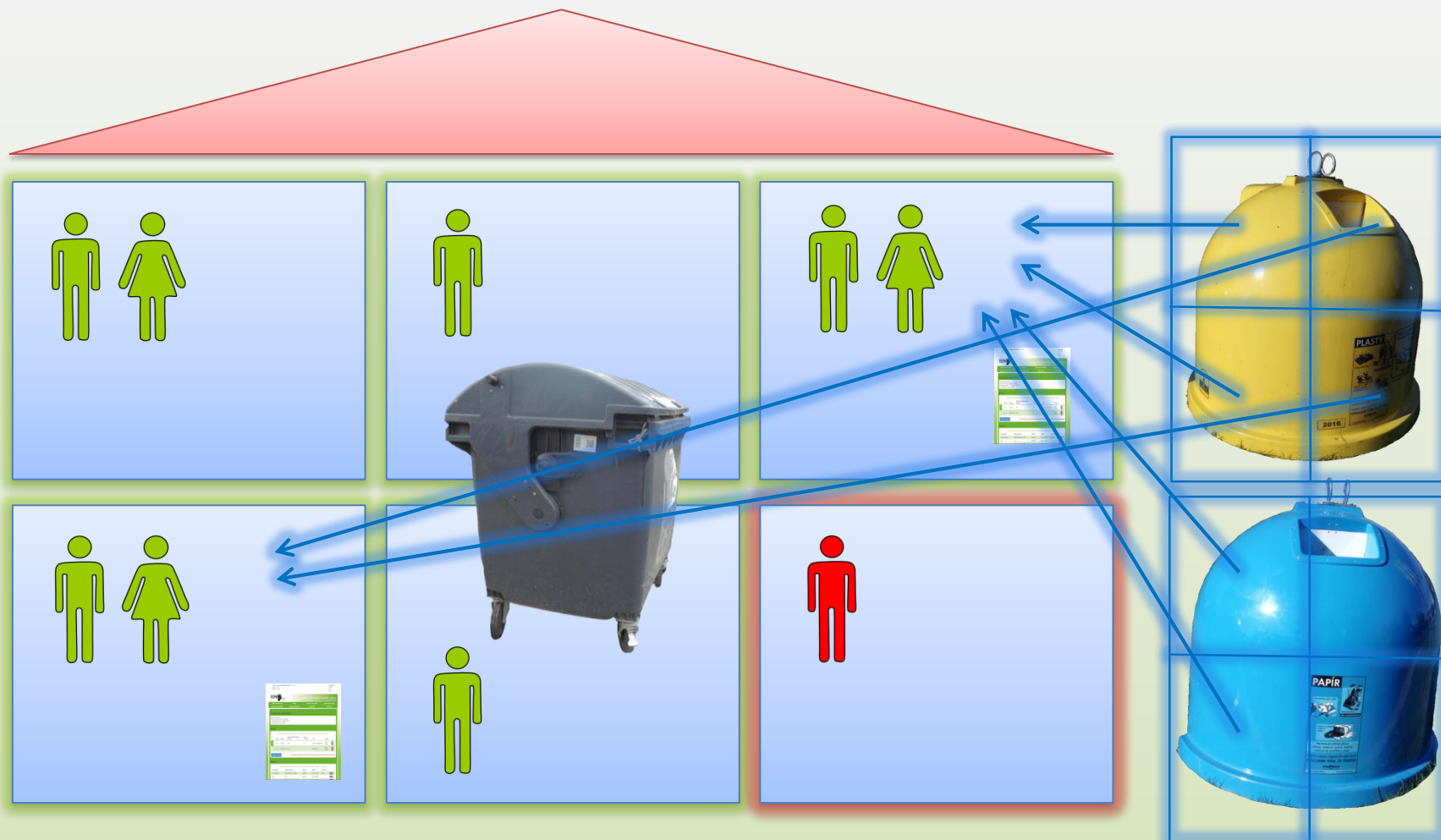
Individuálně do kontejnerů



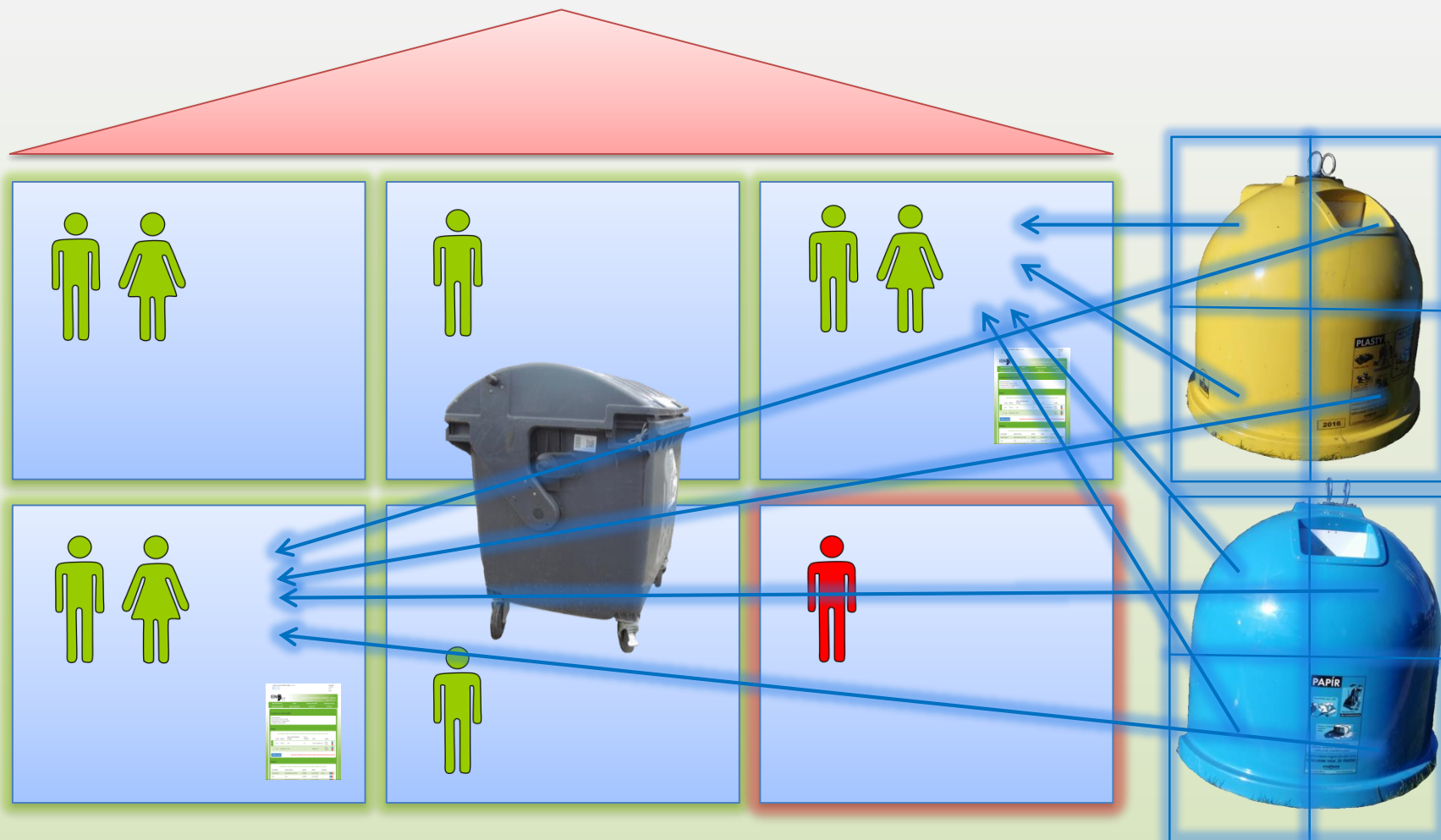
Individuálně do kontejnerů



Individuálně do kontejnerů




Individuálně do kontejnerů



Individuálně do kontejnerů

1. motivace – třídím, tak proč nezískat slevu
2. motivace – třídím a moje slevy se připisují sousedovi



22

15

10

18

3

3

19

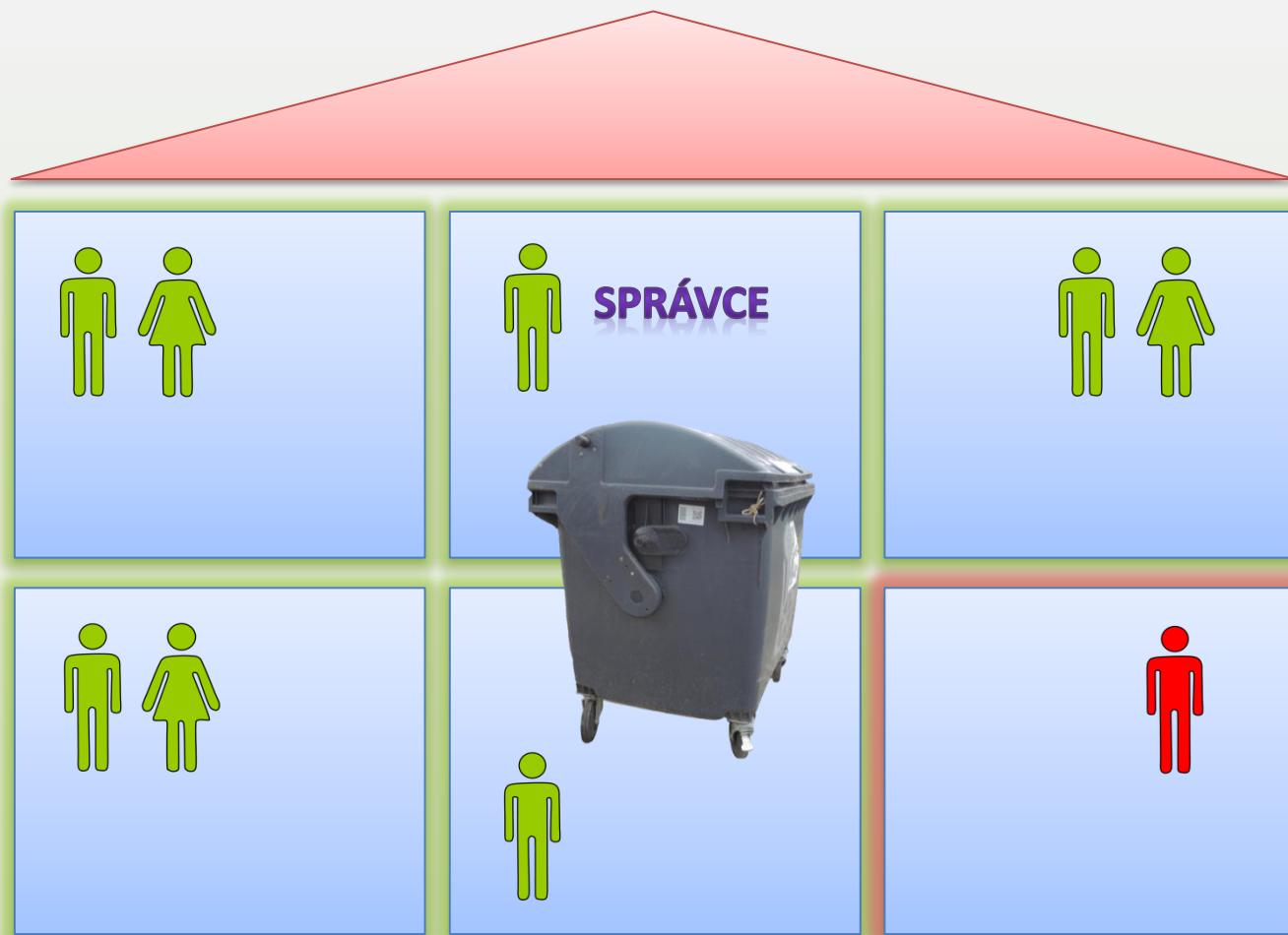
6

11

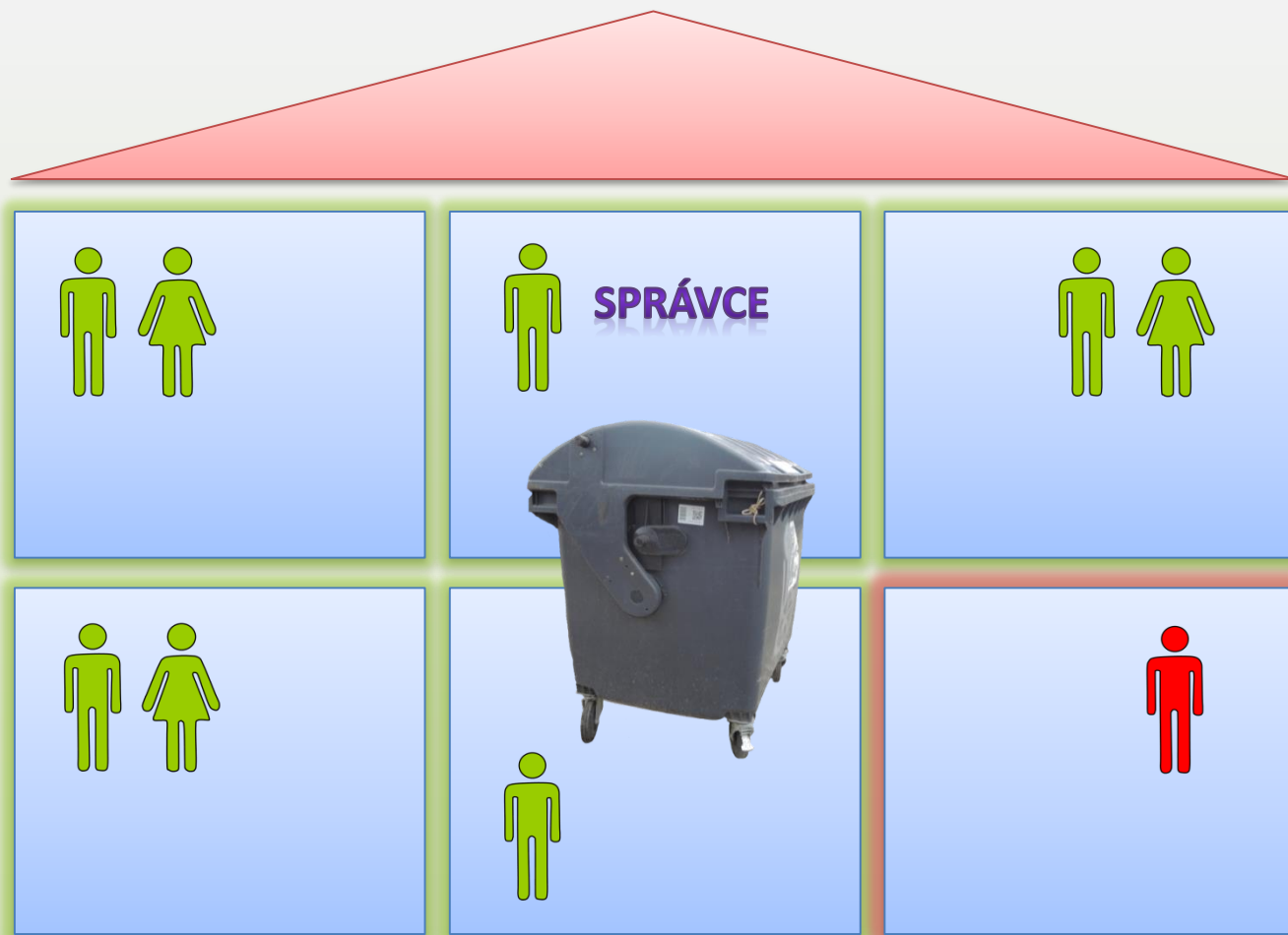
14

11

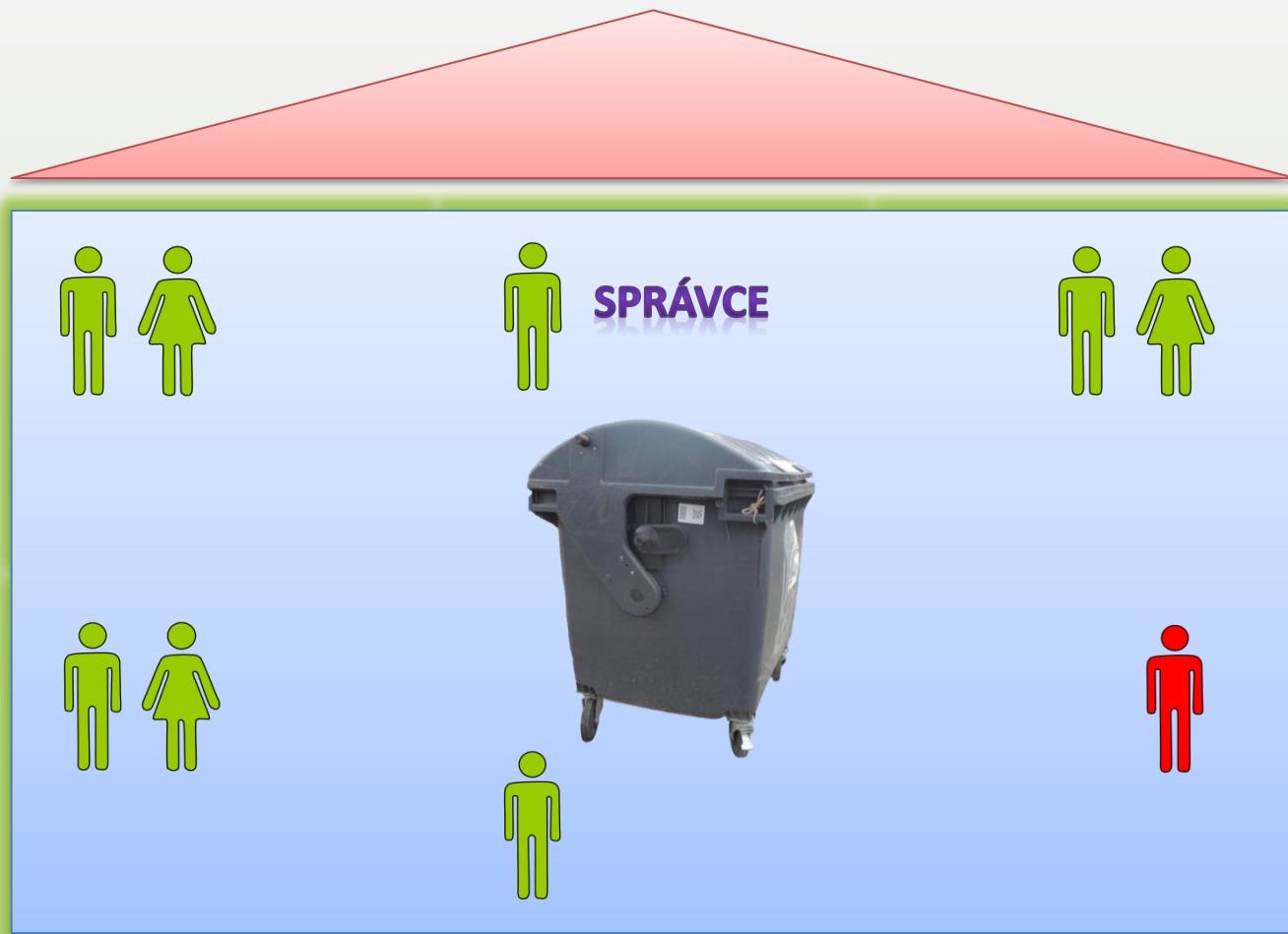
Společně do kontejnerů



Společně do kontejnerů



Společně do kontejnerů



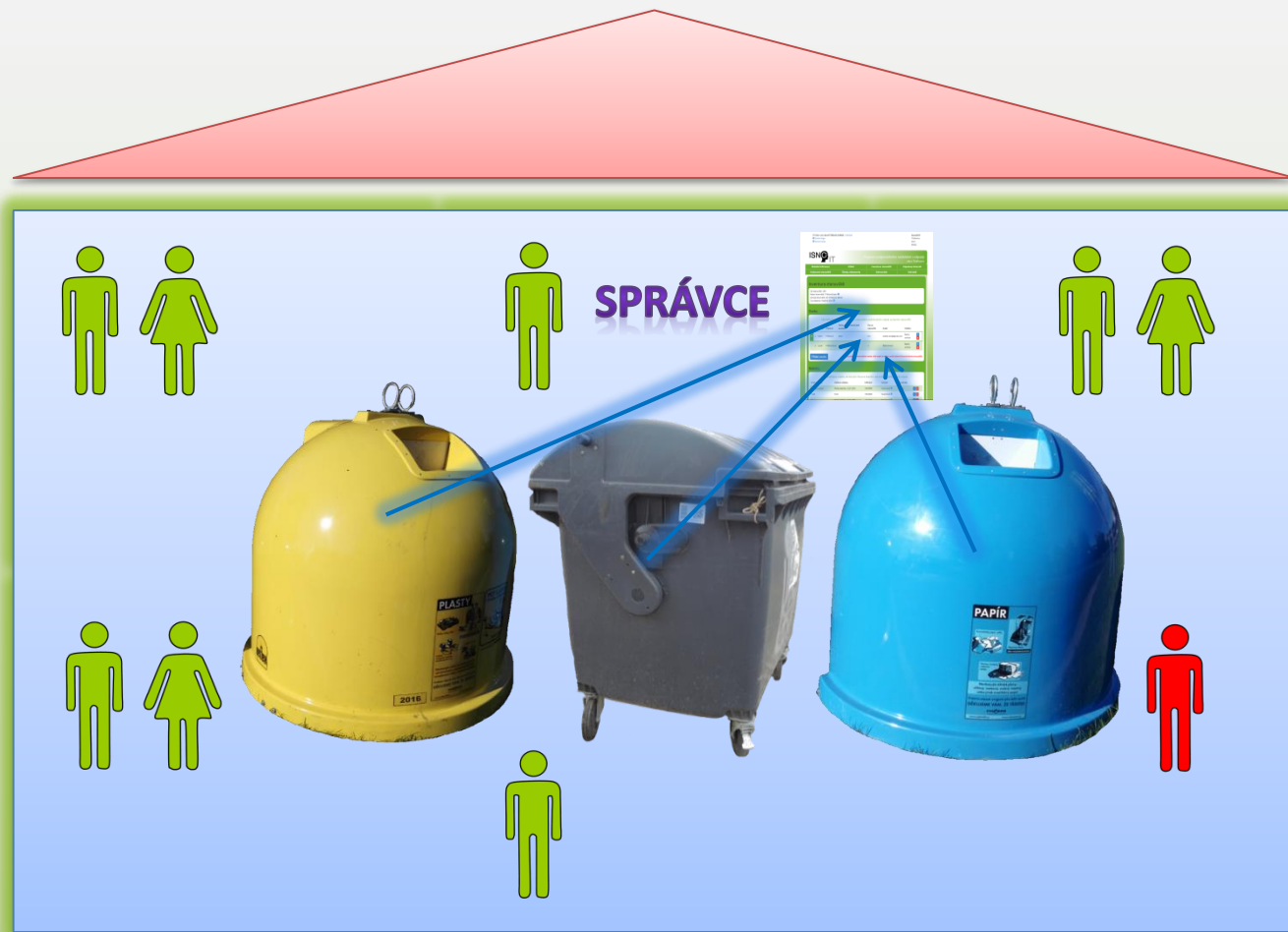
Společně do kontejnerů



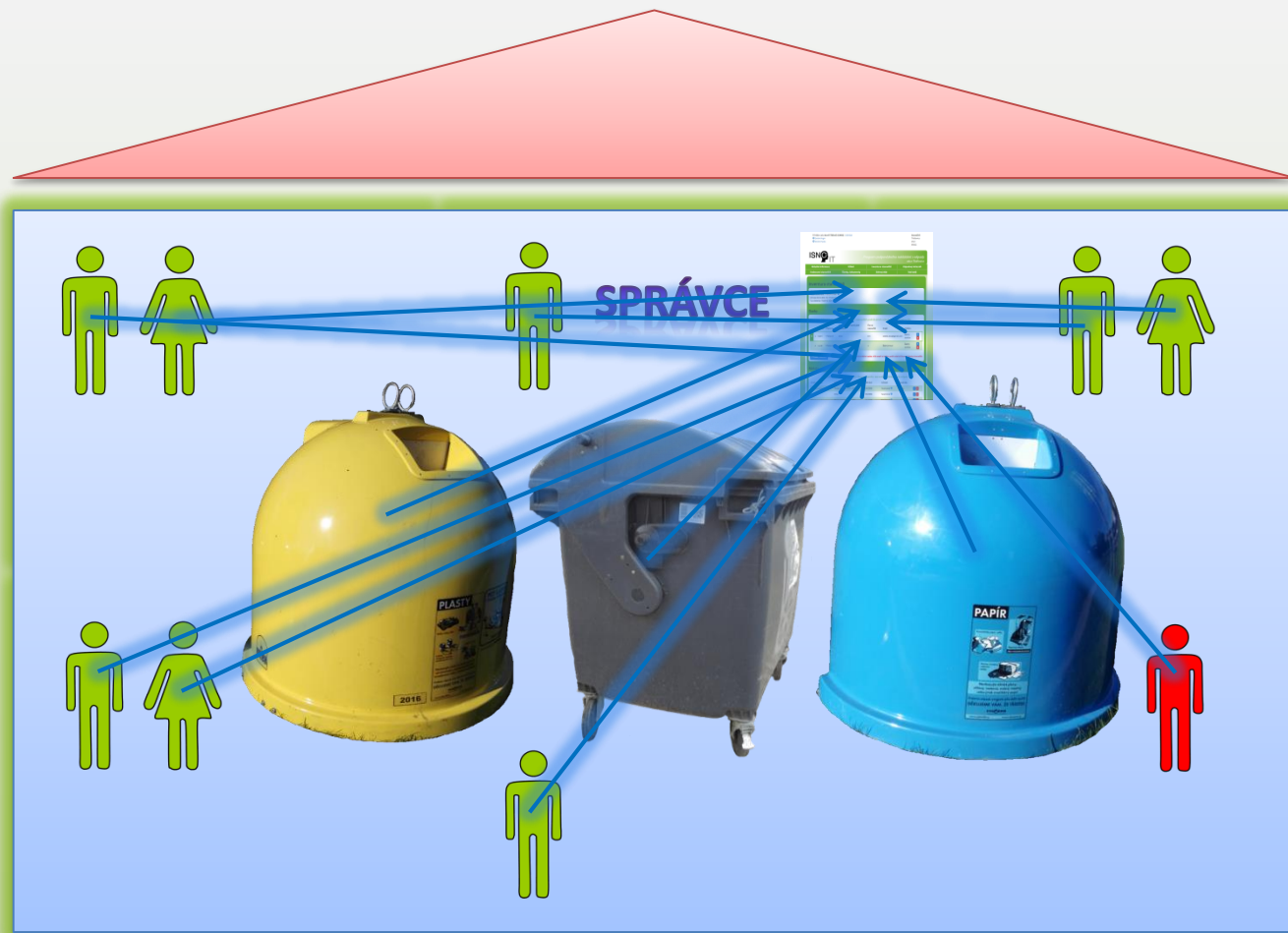
Společně do kontejnerů



Společně do kontejnerů



Společně do kontejnerů



Společně do kontejnerů

1. Každý bytový dům má své nadšence, kteří se přirozeně starají o osvětu tzv. drbny, kdy negativní reklama je také reklama.
2. Lidi se mezi sebou hlídají a zároveň se motivují.




TEXTIL

DO KONTEJNERU ODKLÁDEJTE:
Plyšové hračky, textilní hračky, koberce, deky, přehradky, ručníky, županové a jiné textilní výrobky, textilní odpad.

DO KONTEJNERU NEPÁTEJTE:
Kovky, plastové, dřevěné, papírové a jiné odpadky.

NÁVOD K OBSLUZE
Každé ráno uvolněte do odpovídajícího kontejneru odpadní materiál a vyčistěte kontejner.





© Seznam.cz © TopGIS

© Seznam.cz

MŠ



**Sleva 69% z 600 Kč pro 109 poplatníků = celková
roční sleva 45 126 Kč**







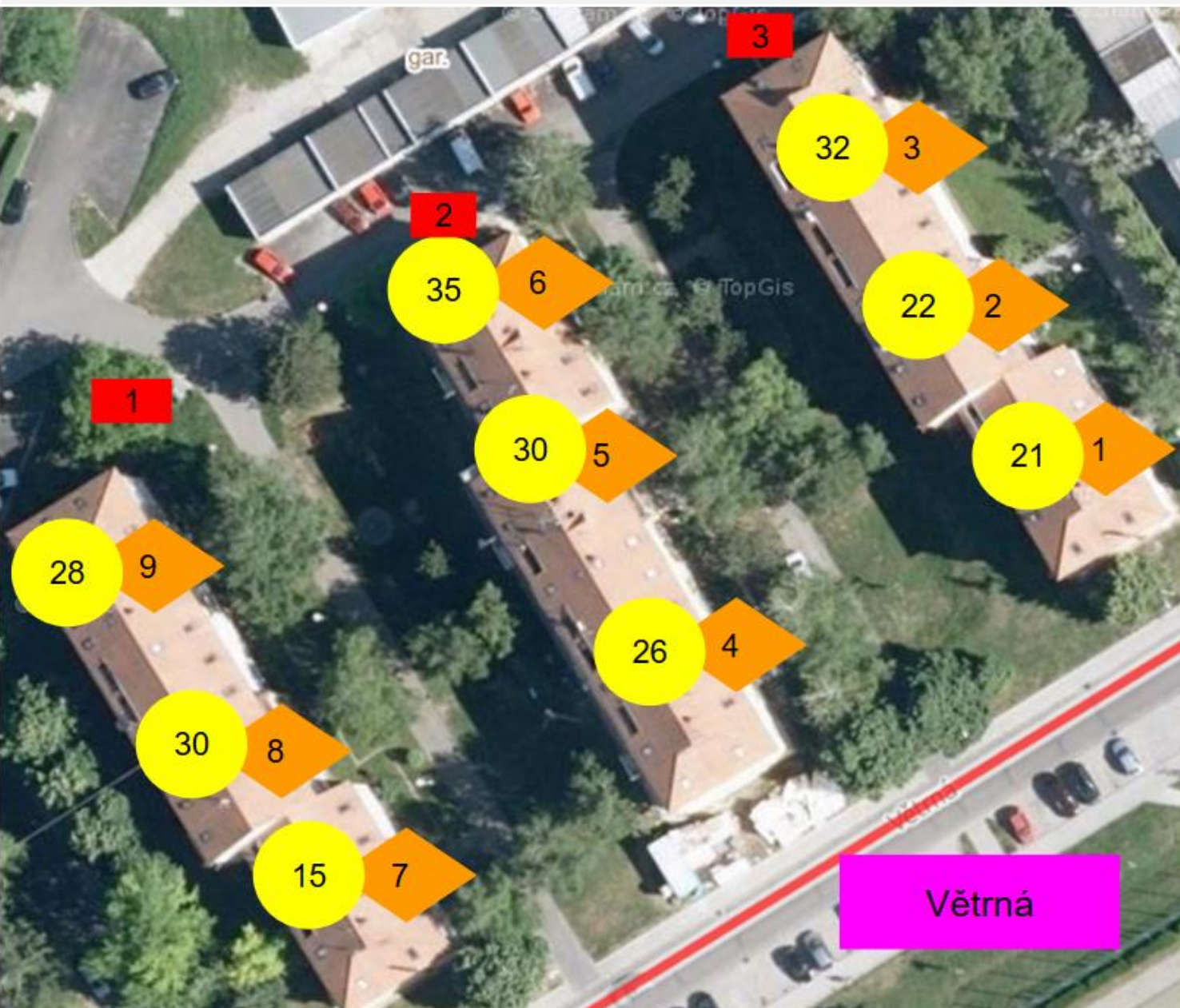


Realizace MESOH v bytových domech

1. Dle možností bytového domu zvolit variantu (individuálně do pytlů nebo společně do kontejnerů)

Realizace MESOH v bytových domech

1. Dle možností bytového domu zvolit variantu (individuálně do pytlů nebo společně do kontejnerů)
2. Dle stávajících nádob SKO navrhnout sloučení stanovišť (cílem je mít co nejmenší stanoviště)



Hnízdo

Osoby

Č.p.
Č.o.

- 1 - 3x SKO 1100l
- 2 - 4x SKO 1100l
- 2 - 2x plast 1100l
- 2 - 1x sklo č. 1100l
- 2 - 1x sklo b. 1100l
- 2 - 1x papír 1100l
- 2 - 1x tetrapak 1100l
- 3 - 3 x SKO 1100l

Realizace MESOH v bytových domech

Počet osob	Četnost svozu: 1x 7 dní		Počet svozů: 52	
	Objem nádoby	Objem nádoby	Objem nádoby	Objem nádoby
	1100 l	1100 l	240 l	1100 l
	Plast	Papír	Bio	SKO
62	0,65	0,33	1,19	0,33
63	0,66	0,33	1,21	0,33
64	0,67	0,34	1,23	0,34
65	0,68	0,34	1,25	0,34
66	0,69	0,35	1,27	0,35
67	0,7	0,35	1,29	0,35
68	0,71	0,36	1,31	0,36
69	0,72	0,36	1,33	0,36
70	0,73	0,37	1,35	0,37
71	0,74	0,37	1,37	0,37
72	0,76	0,38	1,38	0,38
73	0,77	0,38	1,4	0,38
74	0,78	0,39	1,42	0,39
75	0,79	0,39	1,44	0,39
76	0,8	0,4	1,46	0,4
77	0,81	0,4	1,48	0,4
78	0,82	0,41	1,5	0,41
79	0,83	0,41	1,52	0,41
80	0,84	0,42	1,54	0,42
81	0,85	0,42	1,56	0,42
82	0,86	0,43	1,58	0,43

**Sleva 69% z 600 Kč pro 109 poplatníků = celková
roční sleva 45 126 Kč**



Realizace MESOH v bytových domech

1. Dle možností bytového domu zvolit variantu (individuálně do pytlů nebo společně do kontejnerů)
2. Dle stávajících nádob SKO navrhnout sloučení stanovišť (cílem je mít co nejmenší stanoviště)
3. Dle počtu osob na stanovišti zvolit vhodný počet kontejnerů (TO musí být stejně daleko jako SKO)
4. Zaregistrovat jednotlivé členy daného stanoviště.